

**ΕΤΗΣΙΑ ΕΚΘΕΣΗ ΥΛΟΠΟΙΗΣΗΣ ΕΤΟΥΣ 2007 ΤΟΥ
Ε.Π. «ΜΑΚΕΔΟΝΙΑΣ - ΘΡΑΚΗΣ»
2007-2013**

**ΕΑΣ, Ειδική Υπηρεσία Συντονισμού της Εφαρμογής των Επιχειρησιακών
Προγραμμάτων, Μονάδα Διαχείρισης ΠΕΠ 2007-2013**

ΙΟΥΝΙΟΣ 2008

ΠΕΡΙΕΧΟΜΕΝΑ

ΕΙΣΑΓΩΓΗ: ΠΡΟΣΔΙΟΡΙΣΜΟΣ ΕΠΙΧΕΙΡΗΣΙΑΚΟΥ ΠΡΟΓΡΑΜΜΑΤΟΣ.....	1
ΚΕΦΑΛΑΙΟ 1. ΕΠΙΣΚΟΠΗΣΗ ΤΗΣ ΥΛΟΠΟΙΗΣΗΣ ΤΟΥ ΠΡΟΓΡΑΜΜΑΤΟΣ.....	3
1.1 Ολοκλήρωση και ανάλυση της προόδου Εφαρμογής του Επιχειρησιακού Προγράμματος	3
1.2 Στοιχεία σχετικά με τη συμμόρφωση με το Κοινοτικό Δίκαιο.....	15
1.3 Σημαντικά προβλήματα που προέκυψαν και μέτρα αντιμετώπισής τους.....	15
1.4 Συμπληρωματικότητα με άλλα μέσα	16
1.5 Ρυθμίσεις παρακολούθησης	17
ΚΕΦΑΛΑΙΟ 2. ΑΝΑΛΥΣΗ ΣΥΝΕΙΣΦΟΡΑΣ ΤΟΥ ΠΡΟΓΡΑΜΜΑΤΟΣ ΣΤΟ ΕΣΠΑ, ΣΤΟ ΕΘΝΙΚΟ ΠΡΟΓΡΑΜΜΑ ΜΕΤΑΡΡΥΘΜΙΣΕΩΝ ΚΑΙ ΣΤΗ ΣΤΡΑΤΗΓΙΚΗ ΤΗΣ ΛΙΣΣΑΒΟΝΑΣ	19
ΚΕΦΑΛΑΙΟ 3. ΥΛΟΠΟΙΗΣΗ ΤΟΥ ΠΡΟΓΡΑΜΜΑΤΟΣ ΑΝΑ ΑΞΟΝΑ ΠΡΟΤΕΡΑΙΟΤΗΤΑΣ.....	20
3.1 Υλοποίηση στον Άξονα Προτεραιότητας 1 «Υποδομές Και Υπηρεσίες Προσπελασιμότητας Στην Περιφέρεια Κεντρικής Μακεδονίας»	21
3.1.1 Επίτευξη στόχων και ανάλυση της προόδου	21
3.1.2 Σημαντικά προβλήματα που προέκυψαν και μέτρα αντιμετώπισής τους.....	23
3.2 Υλοποίηση στον Άξονα Προτεραιότητας 2 «Υποδομές και Υπηρεσίες Προσπελασιμότητας στην Περιφέρεια Δυτικής Μακεδονίας»	23
3.2.1 Επίτευξη στόχων και ανάλυση της προόδου	23
3.2.2 Σημαντικά προβλήματα που προέκυψαν και μέτρα αντιμετώπισής τους.....	25
3.3 Υλοποίηση στον Άξονα Προτεραιότητας 3 «Υποδομές και Υπηρεσίες Προσπελασιμότητας στην Περιφέρεια Ανατολικής Μακεδονίας - Θράκης»	25
3.3.1 Επίτευξη στόχων και ανάλυση της προόδου	25
3.3.2 Σημαντικά προβλήματα που προέκυψαν και μέτρα αντιμετώπισής τους.....	27
3.4 Υλοποίηση στον Άξονα Προτεραιότητας 4 «Ψηφιακή Σύγκλιση και Επιχειρηματικότητα στην Περιφέρεια Κεντρικής Μακεδονίας».....	27
3.4.1 Επίτευξη στόχων και ανάλυση της προόδου	27
3.4.2 Σημαντικά προβλήματα που προέκυψαν και μέτρα αντιμετώπισής τους.....	31
3.5 Υλοποίηση στον Άξονα Προτεραιότητας 5 «Ψηφιακή Σύγκλιση και Επιχειρηματικότητα στην Περιφέρεια Δυτικής Μακεδονίας».....	31
3.5.1 Επίτευξη στόχων και ανάλυση της προόδου	31
3.5.2 Σημαντικά προβλήματα που προέκυψαν και μέτρα αντιμετώπισης τους.....	34
3.6 Υλοποίηση στον Άξονα Προτεραιότητας 6 «Ψηφιακή Σύγκλιση και Επιχειρηματικότητα στην Περιφέρεια Ανατολικής Μακεδονίας - Θράκης»	34
3.6.1 Επίτευξη στόχων και ανάλυση της προόδου	34
3.6.2 Σημαντικά προβλήματα που προέκυψαν και μέτρα αντιμετώπισής τους.....	36
3.7 Υλοποίηση στον Άξονα Προτεραιότητας 7 «Αειφόρος Ανάπτυξη και Ποιότητα Ζωής στην Περιφέρεια Κεντρικής Μακεδονίας»	36

3.7.1	Επίτευξη στόχων και ανάλυση της προόδου	36
3.7.2	Σημαντικά προβλήματα που προέκυψαν και μέτρα αντιμετώπισής τους.....	40
3.8	Υλοποίηση στον Άξονα Προτεραιότητας 8 «Αειφόρος Ανάπτυξη και Ποιότητα Ζωής στην Περιφέρεια Δυτικής Μακεδονίας»	40
3.8.1	Επίτευξη στόχων και ανάλυση της προόδου	40
3.8.2	Σημαντικά προβλήματα που προέκυψαν και μέτρα αντιμετώπισής τους.....	42
3.9	Υλοποίηση στον Άξονα Προτεραιότητας 9 «Αειφόρος Ανάπτυξη και Ποιότητα Ζωής στην Περιφέρεια Ανατολικής Μακεδονίας - Θράκης»	42
3.9.1	Επίτευξη στόχων και ανάλυση της προόδου	42
3.9.2	Σημαντικά προβλήματα που προέκυψαν και μέτρα αντιμετώπισής τους.....	44
3.10	Υλοποίηση στον Άξονα Προτεραιότητας 10.1 «Τεχνική Υποστήριξη Εφαρμογής Περιφερειών Κεντρικής Μακεδονίας και Δυτικής Μακεδονίας»	44
3.10.1	Επίτευξη στόχων και ανάλυση της προόδου	44
3.10.2	Σημαντικά προβλήματα που προέκυψαν και μέτρα αντιμετώπισής τους.....	44
3.11	Υλοποίηση στον Άξονα Προτεραιότητας 10.2 «Τεχνική Υποστήριξη Εφαρμογής Περιφέρειας Ανατολικής Μακεδονίας - Θράκης»	44
3.11.1	Επίτευξη στόχων και ανάλυση της προόδου	44
3.11.2	Σημαντικά προβλήματα που προέκυψαν και μέτρα αντιμετώπισής τους.....	45
ΚΕΦΑΛΑΙΟ 4 ΛΟΙΠΑ ΟΡΙΖΟΝΤΙΑ ΘΕΜΑΤΑ ΚΑΤΑ ΤΗΝ ΕΦΑΡΜΟΓΗ ΤΟΥ ΠΡΟΓΡΑΜΜΑΤΟΣ		45
4.1	Ενσωμάτωση της Αρχής της Μη Διάκρισης και των κριτηρίων προσβασιμότητας των Ατόμων με Αναπηρία	45
4.2	Τεχνική Βοήθεια	46
4.3	Πληροφόρηση και Δημοσιότητα.....	47

ΕΤΗΣΙΑ ΕΚΘΕΣΗ ΕΤΟΥΣ 2007

ΕΙΣΑΓΩΓΗ: ΠΡΟΣΔΙΟΡΙΣΜΟΣ ΕΠΙΧΕΙΡΗΣΙΑΚΟΥ ΠΡΟΓΡΑΜΜΑΤΟΣ

ΕΠΙΧΕΙΡΗΣΙΑΚΟ ΠΡΟΓΡΑΜΜΑ	Σχετικός στόχος: Στόχος «Σύγκλιση»
	Σχετική επιλέξιμη περιοχή : Περιφέρειες Ανατολικής Μακεδονίας – Θράκης (GR 11), Κεντρικής Μακεδονίας (GR 12) και Δυτικής Μακεδονίας (GR 13)
	Περίοδος προγραμματισμού : 2007-2013
	Αριθμός προγράμματος (αριθ. CCI) : CCI 2007GR161PO008
	Τίτλος προγράμματος : Επιχειρησιακό Πρόγραμμα ΜΑΚΕΔΟΝΙΑΣ - ΘΡΑΚΗΣ
ΕΤΗΣΙΑ ΕΚΘΕΣΗ ΥΛΟΠΟΙΗΣΗΣ	Έτος υποβολής στοιχείων : 2007
	Ημερομηνία έγκρισης της ετήσιας έκθεσης από την επιτροπή παρακολούθησης

Η παρούσα έκθεση αποτελεί την πρώτη ετήσια έκθεση εκτέλεσης του Επιχειρησιακού Προγράμματος ΜΑΚΕΔΟΝΙΑΣ – ΘΡΑΚΗΣ, σύμφωνα με το Άρθρο 67 του Καν. (ΕΚ) 1083/99 «περί καθορισμού γενικών διατάξεων για το Ευρωπαϊκό Ταμείο Περιφερειακής Ανάπτυξης, το Ευρωπαϊκό Κοινωνικό Ταμείο και το Ταμείο Συνοχής και την κατάργηση του Καν. (ΕΚ) 1260/1999».

Η έκθεση συντάχθηκε από τη Διαχειριστική Αρχή του Επιχειρησιακού Προγράμματος (Ε.Π.), σύμφωνα με το ΠΑΡΑΡΤΗΜΑ ΧVΙΙΙ του Καν. (ΕΚ) 1828/2006 για τη θέσπιση κανόνων σχετικά με την εφαρμογή του κανονισμού (ΕΚ) αριθ. 1083/2006 του Συμβουλίου «περί καθορισμού γενικών διατάξεων για το Ευρωπαϊκό Ταμείο Περιφερειακής Ανάπτυξης, το Ευρωπαϊκό Κοινωνικό Ταμείο και το Ταμείο Συνοχής και του κανονισμού (ΕΚ) αριθ. 1080/2006 του Ευρωπαϊκού Κοινοβουλίου και του Συμβουλίου για το Ευρωπαϊκό Ταμείο Περιφερειακής Ανάπτυξης», καθώς και σύμφωνα με την εγκύκλιο υπ' αριθ. πρωτ. 23288/ΕΥΣΣΑΑΠ/1332/23-5-08 του Υπουργείου Οικονομίας και Οικονομικών. Απευθύνεται δε προς έγκριση στην Επιτροπή Παρακολούθησης του Προγράμματος (άρθρο 3, παρ. θ του Ν. 3614/2007 «Διαχείριση, έλεγχος και εφαρμογή

αναπτυξιακών παρεμβάσεων για την προγραμματική περίοδο 2007-2013»), με τη γραπτή διαδικασία, σύμφωνα με το άρθρο 12, παρ.6 του ίδιου Νόμου.

ΚΕΦΑΛΑΙΟ 1. ΕΠΙΣΚΟΠΗΣΗ ΤΗΣ ΥΛΟΠΟΙΗΣΗΣ ΤΟΥ ΠΡΟΓΡΑΜΜΑΤΟΣ

1.1 Ολοκλήρωση και ανάλυση της προόδου Εφαρμογής του Επιχειρησιακού Προγράμματος

Ως πρώτο έτος εφαρμογής του Επιχειρησιακού Προγράμματος, το 2007 ήταν έτος προετοιμασίας, συνεργασιών, διαβουλεύσεων μεταξύ των αρμοδίων ελληνικών Αρχών και κοινωνικών εταίρων, τόσο για την κατάρτιση του Προγράμματος, όσο και επί των μηχανισμών εφαρμογής του Προγράμματος, στο πλαίσιο προετοιμασίας των συστημάτων διαχείρισης και ελέγχου όλων των Επιχειρησιακών Προγραμμάτων του ΕΣΠΑ, καθώς και επί της εξειδίκευσης του περιεχομένου του. Με δεδομένο ότι, το Επιχειρησιακό Πρόγραμμα εγκρίθηκε από την Ευρωπαϊκή Επιτροπή τον Οκτώβριο 2007 και ως εκ τούτου έπεται η συγκρότηση και η πρώτη συνεδρίαση της Επιτροπής Παρακολούθησης του Προγράμματος και η έγκριση των κριτηρίων ένταξης πράξεων στο Πρόγραμμα, είναι αυτονόητο ότι κατά το έτος 2007 δεν είχαν πραγματοποιηθεί εντάξεις πράξεων σε αυτό μιας και δεν υπήρξε ουσιαστική έναρξη της υλοποίησης.

1.1.1 Φυσική πρόοδος του Επιχειρησιακού Προγράμματος

Η παρουσίαση της φυσικής προόδου του Προγράμματος συνδέεται με τους στόχους του και τις κατηγορίες πράξεων που συμβάλλουν στην επίτευξη αυτών των στόχων, σε συνδυασμό με τις διαδικασίες προετοιμασίας της έναρξης της εφαρμογής του Προγράμματος.

Στρατηγικός στόχος του Ε.Π. είναι *η δημιουργία μιας βιώσιμης ανταγωνιστικής περιφερειακής οικονομίας με έντονο εξωστρεφή προσανατολισμό και εσωτερική οικονομική, κοινωνική, χωρική και διοικητική συνοχή.*

Ο στόχος αυτός επιμερίζεται σε τρεις γενικούς στόχους, οι οποίοι είναι:

- Η ενίσχυση της ανταγωνιστικότητας του παραγωγικού συστήματος στη Χωρική Ενότητα Μακεδονίας – Θράκης, μέσω της αξιοποίησης των πολλαπλών δυνατοτήτων, που παρέχει η μετάβαση στην οικονομία της γνώσης.
- Η αξιοποίηση της θέσης της Χωρικής Ενότητας στο χώρο της Νοτιοανατολικής Ευρώπης και ειδικότερα των Βαλκανίων, καθώς και της εγγύτητας στις αναδυόμενες αγορές της Μαύρης Θάλασσας και της Ανατολικής Μεσογείου, μέσω της ολοκλήρωσης των διευρωπαϊκών και περιφερειακών δικτύων, της ενίσχυσης των διακρατικών και διαπεριφερειακών συνεργασιών και της πρόωξης των επιχειρηματικών δικτυώσεων και εξωστρέφειας.

- Η ισόρροπη οικονομική και κοινωνική ανάπτυξη, στο πλαίσιο της αειφορίας, για τη μείωση των ανισοτήτων και τη μεγαλύτερη συμμετοχή όλων στα αποτελέσματα της ανάπτυξης.

Το Επιχειρησιακό Πρόγραμμα, όπως προσδιορίζεται και από τον τίτλο του, έχει πεδίο εφαρμογής στη Χωρική Ενότητα Μακεδονία – Θράκη, η οποία περιλαμβάνει δύο μεταβατικές διοικητικές Περιφέρειες που ανήκουν στο στόχο «σύγκλιση» – phasing out (Κεντρική και Δυτική Μακεδονία) και μία Περιφέρεια αμιγούς στόχου «σύγκλιση» (Ανατολική Μακεδονία – Θράκη).

Στην κατεύθυνση αυτή, ήτοι για την εφαρμογή του, οι προαναφερόμενοι γενικοί στόχοι του Ε.Π. της Χωρικής Ενότητας εξειδικεύονται σε αντίστοιχους γενικούς στόχους ανά διοικητική Περιφέρεια, οι οποίοι, εξυπηρετούνται από τους Άξονες Προτεραιότητας του Προγράμματος και εκφράζονται κατά σημαντικό βαθμό με αντίστοιχους δείκτες φυσικού αντικειμένου.

Στον Πίνακα που ακολουθεί παρουσιάζονται, ανά διοικητική Περιφέρεια, οι θεματικοί δείκτες κορμού (core indicators), σε προγραμματικό επίπεδο, διότι κατά το έτος αναφοράς της παρούσας έκθεσης (2007), όπως προαναφέρθηκε, δεν εμφανίζεται φυσική πρόοδος της εφαρμογής του Προγράμματος.

ΕΠΙΧΕΙΡΗΣΙΑΚΟ ΠΡΟΓΡΑΜΜΑ ΜΑΚΕΔΟΝΙΑΣ - ΘΡΑΚΗΣ

ΠΙΝΑΚΑΣ ΔΕΙΚΤΩΝ ΚΟΡΜΟΥ (CORE INDICATORS)

ΠΕΡΙΦΕΡΕΙΑ ΚΕΝΤΡΙΚΗΣ ΜΑΚΕΔΟΝΙΑΣ

Δείκτες		2007	2008	2009	2010	2011	2012	2013	2014	2015	Σύνολο
Έρευνα και Τεχνολογική Ανάπτυξη											
Αριθμός «έργων» έρευνας και τεχνολογικής ανάπτυξης	Ολοκλήρωση										
	Στόχος										581
	Αφετηρία	40									
Άμεση Ενίσχυση Επενδύσεων στις ΜΜΕ											
Αριθμός «έργων»	Ολοκλήρωση										
	Στόχος										
	Αφετηρία	517									528
Εκ των οποίων: αριθμός ενάρξεων λειτουργίας που ενισχύθηκαν (πρώτα δύο χρόνια μετά την έναρξη)	Ολοκλήρωση										
	Στόχος										32
	Αφετηρία	155									
Αριθμός θέσεων απασχόλησης που δημιουργούνται (μεικτές, ισοδύναμες θέσεις πλήρους απασχόλησης)	Ολοκλήρωση										
	Στόχος										760
	Αφετηρία	2218 [Νέες θέσεις εργασίας πλήρους απασχόλησης, (αρ.) + 8,5 [Νέες θέσεις εργασίας μερικής και εποχιακής απασχόλησης, (ισοδύναμα ανθρ/έτη 12μηνης διάρκειας)]									760
Επαγόμενες Επενδύσεις (€million)	Ολοκλήρωση										
	Στόχος										275
	Αφετηρία	220									
Κοινωνία της Πληροφορίας											
Αριθμός Έργων	Ολοκλήρωση										
	Στόχος										119
	Αφετηρία	0									
Επιπρόσθετος πληθυσμός ο οποίος καλύπτεται από ευρυζωνικά	Ολοκλήρωση										
	Στόχος										3%
	Αφετηρία	0									
Μεταφορές											
Αριθμός Έργων	Ολοκλήρωση										
	Στόχος										40
	Αφετηρία	72									
Κατασκευή και αποπεράτωση αυτοκινητοδρόμων εντός TEN (χλμ)	Ολοκλήρωση										
	Στόχος										10
	Αφετηρία	51,68									
Χιλιόμετρα κατασκευασμένων / αναβαθμισμένων δρόμων	Ολοκλήρωση										
	Στόχος										54
	Αφετηρία	860,89									
Κατασκευή και αποπεράτωση σιδηροδρομικών γραμμών εντός TEN (χλμ)	Ολοκλήρωση										
	Στόχος										20
	Αφετηρία	0									
Χιλιόμετρα αναβαθμισμένων σιδηροδρομικών γραμμών	Ολοκλήρωση										
	Στόχος										
	Αφετηρία										
Επιπρόσθετος πληθυσμός που εξυπηρετείται από αναβαθμισμένα αστικά μέσα μαζικής μεταφοράς	Ολοκλήρωση										
	Στόχος										250.000
	Αφετηρία	0									
Ανανεώσιμες Πηγές Ενέργειας											
Αριθμός Έργων	Ολοκλήρωση										
	Στόχος										56
	Αφετηρία	30									
Επιπρόσθετη δυναμικότητα για την παραγωγή ενέργειας από ΑΠΕ και εξοικονόμηση ενέργειας (MWh)	Ολοκλήρωση										
	Στόχος										345.757
	Αφετηρία										
Ετήσια Εξοικονόμηση πρωτογενούς ενέργειας από επενδύσεις ΑΠΕ και ΣΗΘΥΑ (Τόνοι Ισοδύναμου Πετρελαίου)	Ολοκλήρωση										
	Στόχος										54.544
	Αφετηρία										
Περιβάλλον											
Πληθυσμός που εξυπηρετείται από έργα διαχείρισης υδάτινων πόρων	Ολοκλήρωση										
	Στόχος										100.000
	Αφετηρία	64.700									
Επιπρόσθετος ισοδύναμος πληθυσμός που εξυπηρετείται από έργα διαχείρισης υγρών αποβλήτων	Ολοκλήρωση										
	Στόχος										
	Αφετηρία	82.520									
Αριθμός έργων διαχείρισης στερεών αποβλήτων	Ολοκλήρωση										
	Στόχος										4
	Αφετηρία	0									
Αριθμός έργων αποκατάστασης περιοχών	Ολοκλήρωση										
	Στόχος										25
	Αφετηρία	234									

ΠΕΡΙΦΕΡΕΙΑ ΚΕΝΤΡΙΚΗΣ ΜΑΚΕΔΟΝΙΑΣ

Δείκτες		2007	2008	2009	2010	2011	2012	2013	2014	2015	Σύνολο
Πρόληψη Κινδύνων											
Αριθμός Έργων	Ολοκλήρωση										
	Στόχος										3
	Αφετηρία	6									
Αριθμός ατόμων που επωφελούνται από δασική αντιπυρική προστασία και άλλα μέτρα προστασίας δασών	Ολοκλήρωση										
	Στόχος										
	Αφετηρία	1.876.558									
Τουρισμός											
Αριθμός έργων	Ολοκλήρωση										
	Στόχος										201
	Αφετηρία	159									
Εκπαίδευση											
Αριθμός Έργων	Ολοκλήρωση										
	Στόχος										12
	Αφετηρία	65									
Αριθμός ωφελούμενων μαθητών	Ολοκλήρωση										
	Στόχος										17.600
	Αφετηρία	17.250									
Υγεία											
Αριθμός Έργων	Ολοκλήρωση										
	Στόχος										55
	Αφετηρία	50									
Αστική Ανάπτυξη											
Φυσική και Περιβαλλοντική Αναγέννηση											
Αριθμός έργων για την εξασφάλιση της βιωσιμότητας και της ελκυστικότητας των πόλεων	Ολοκλήρωση										
	Στόχος										
	Αφετηρία	102									
Ανταγωνιστικότητα											
Αριθμός έργων που αποσκοπεί στην προώθηση των επιχειρήσεων, επιχειρηματικότητα και νέων τεχνολογιών	Ολοκλήρωση										
	Στόχος										
	Αφετηρία										
Κοινωνική Ενσωμάτωση											
Αριθμός έργων / υπηρεσιών για τη προώθηση των ίσων ευκαιριών και κοινωνικής ενσωμάτωσης για μειονεκτούντες ομάδες και νέους	Ολοκλήρωση										
	Στόχος										
	Αφετηρία	88									

ΠΕΡΙΦΕΡΕΙΑ ΔΥΤΙΚΗΣ ΜΑΚΕΔΟΝΙΑΣ

Δείκτες		2007	2008	2009	2010	2011	2012	2013	2014	2015	Σύνολο
Έρευνα και Τεχνολογική Ανάπτυξη											
Αριθμός «έργων» έρευνας και τεχνολογικής ανάπτυξης	Ολοκλήρωση										
	Στόχος										68
	Αφετηρία	12									
Άμεση Ενίσχυση Επενδύσεων στις ΜΜΕ											
Αριθμός «έργων»	Ολοκλήρωση										
	Στόχος										173
	Αφετηρία	500									
Εκ των οποίων: αριθμός ενάρξεων λειτουργίας που ενισχύθηκαν (πρώτα δύο χρόνια μετά την έναρξη)	Ολοκλήρωση										
	Στόχος										10
	Αφετηρία	80									
Αριθμός θέσεων απασχόλησης που δημιουργούνται (μεικτές, ισοδύναμες θέσεις πλήρους απασχόλησης)	Ολοκλήρωση										
	Στόχος										249
	Αφετηρία	716									
Επαγόμενες Επενδύσεις (€million)	Ολοκλήρωση										
	Στόχος										75
	Αφετηρία	75									
Κοινωνία της Πληροφορίας											
Αριθμός Έργων	Ολοκλήρωση										
	Στόχος										25
	Αφετηρία	84									
Επιπρόσθετος πληθυσμός ο οποίος καλύπτεται από ευρυζωνικά	Ολοκλήρωση										
	Στόχος										+4%
	Αφετηρία	110.000									

ΠΕΡΙΦΕΡΕΙΑ ΔΥΤΙΚΗΣ ΜΑΚΕΔΟΝΙΑΣ											
Δείκτες		2007	2008	2009	2010	2011	2012	2013	2014	2015	Σύνολο
Μεταφορές											
Αριθμός Έργων	Ολοκλήρωση										
	Στόχος										12
	Αφετηρία	24									
Κατασκευή και αποπεράτωση αυτοκινητοδρόμων εντός TEN (χλμ)	Ολοκλήρωση										
	Στόχος										
	Αφετηρία	23									
Χιλιόμετρα κατασκευασμένων / αναβαθμισμένων δρόμων	Ολοκλήρωση										
	Στόχος										49
	Αφετηρία	195									
Κατασκευή και αποπεράτωση σιδηροδρομικών γραμμών εντός TEN (χλμ)	Ολοκλήρωση										
	Στόχος										
	Αφετηρία	0									
Χιλιόμετρα αναβαθμισμένων σιδηροδρομικών γραμμών	Ολοκλήρωση										
	Στόχος										
	Αφετηρία	60									
Επιπρόσθετος πληθυσμός που εξυπηρετείται από αναβαθμισμένα αστικά μέσα μαζικής μεταφοράς	Ολοκλήρωση										
	Στόχος										10.000
	Αφετηρία	0									
Ανανεώσιμες Πηγές Ενέργειας											
Αριθμός Έργων	Ολοκλήρωση										
	Στόχος										18
	Αφετηρία	0									
Επιπρόσθετη δυναμικότητα για την παραγωγή ενέργειας από ΑΠΕ και εξοικονόμηση ενέργειας (MWh)	Ολοκλήρωση										
	Στόχος										89.264
	Αφετηρία	0									
Ετήσια Εξοικονόμηση πρωταγόνους ενέργειας από επενδύσεις ΑΠΕ και ΣΗΘΥΑ (Τόνοι Ισοδύναμου Πετρελαίου)	Ολοκλήρωση										
	Στόχος										17.758
	Αφετηρία	0									
Περιβάλλον											
Πληθυσμός που εξυπηρετείται από έργα διαχείρισης υδάτινων πόρων	Ολοκλήρωση										
	Στόχος										20.000
	Αφετηρία	80.000									
Επιπρόσθετος ισοδύναμος πληθυσμός που εξυπηρετείται από έργα διαχείρισης υγρών αποβλήτων	Ολοκλήρωση										
	Στόχος										17.000
	Αφετηρία	20.000									
Αριθμός έργων διαχείρισης στερεών αποβλήτων	Ολοκλήρωση										
	Στόχος										15
	Αφετηρία	1									
Αριθμός έργων αποκατάστασης περιοχών	Ολοκλήρωση										
	Στόχος										25
	Αφετηρία	1									
Πρόληψη Κινδύνων											
Αριθμός Έργων	Ολοκλήρωση										
	Στόχος										25
	Αφετηρία	0									
Αριθμός ατόμων που επωφελούνται από δασική αντιπυρική προστασία και άλλα μέτρα προστασίας δασών	Ολοκλήρωση										
	Στόχος										300.000
	Αφετηρία	0									
Τουρισμός											
Αριθμός έργων	Ολοκλήρωση										
	Στόχος										365
	Αφετηρία	74									
Εκπαίδευση											
Αριθμός Έργων	Ολοκλήρωση										
	Στόχος										40
	Αφετηρία	98									
Αριθμός ωφελούμενων μαθητών	Ολοκλήρωση										
	Στόχος										7.000
	Αφετηρία	15.000									
Υγεία											
Αριθμός Έργων	Ολοκλήρωση										
	Στόχος										20
	Αφετηρία	18									
Αστική Ανάπτυξη											
Φυσική και Περιβαλλοντική Αναγέννηση											
Αριθμός έργων για την εξασφάλιση της βιωσιμότητας και της ελκυστικότητας των πόλεων	Ολοκλήρωση										
	Στόχος										
	Αφετηρία	49									

ΠΕΡΙΦΕΡΕΙΑ ΔΥΤΙΚΗΣ ΜΑΚΕΔΟΝΙΑΣ

Δείκτης		2007	2008	2009	2010	2011	2012	2013	2014	2015	Σύνολο
Ανταγωνιστικότητα											
Αριθμός έργων που αποσκοπεί στην προώθηση των επιχειρήσεων, επιχειρηματικότητα και νέων τεχνολογιών	Ολοκλήρωση										
	Στόχος										
	Αφετηρία	1									
Κοινωνική Ενσωμάτωση											
Αριθμός έργων / υπηρεσιών για τη προώθηση των ίσων ευκαιριών και κοινωνικής ενσωμάτωσης για μειονεκτούσες ομάδες και νέους	Ολοκλήρωση										
	Στόχος										
	Αφετηρία	4									

ΠΕΡΙΦΕΡΕΙΑ ΑΝΑΤΟΛΙΚΗΣ ΜΑΚΕΔΟΝΙΑΣ & ΘΡΑΚΗΣ

Δείκτης		2007	2008	2009	2010	2011	2012	2013	2014	2015	Σύνολο
Έρευνα και Τεχνολογική Ανάπτυξη											
Αριθμός «έργων» έρευνας και τεχνολογικής ανάπτυξης	Ολοκλήρωση										
	Στόχος										
	Αφετηρία										
Άμεση Ενίσχυση Επενδύσεων στις ΜΜΕ											
Αριθμός «έργων»	Ολοκλήρωση										
	Στόχος										230
	Αφετηρία	710									
Εκ των οποίων: αριθμός ενάρξεων λειτουργίας που ενισχύθηκαν (πρώτα δύο χρόνια μετά την έναρξη)	Ολοκλήρωση										
	Στόχος										20
	Αφετηρία	60									
Αριθμός θέσεων απασχόλησης που δημιουργούνται (μεικτές, ισοδύναμες θέσεις πλήρους απασχόλησης)	Ολοκλήρωση										
	Στόχος										1.000
	Αφετηρία	4.000									
Επαγόμενες Επενδύσεις (€million)	Ολοκλήρωση										
	Στόχος										35Μ€
	Αφετηρία	120Μ€									
Κοινωνία της Πληροφορίας											
Αριθμός Έργων	Ολοκλήρωση										
	Στόχος										
	Αφετηρία										
Επιπρόσθετος πληθυσμός ο οποίος καλύπτεται από ευρυζωνικά	Ολοκλήρωση										
	Στόχος										
	Αφετηρία										
Μεταφορές											
Αριθμός Έργων	Ολοκλήρωση										
	Στόχος										50
	Αφετηρία	75									
Κατασκευή και αποπεράτωση αυτοκινητοδρόμων εντός TEN (χλμ)	Ολοκλήρωση										
	Στόχος										39
	Αφετηρία	15									
Χιλιόμετρα κατασκευασμένων / αναβαθμισμένων δρόμων	Ολοκλήρωση										
	Στόχος										120
	Αφετηρία	180									
Κατασκευή και αποπεράτωση σιδηροδρομικών γραμμών εντός TEN (χλμ)	Ολοκλήρωση										
	Στόχος										
	Αφετηρία										
Χιλιόμετρα αναβαθμισμένων σιδηροδρομικών γραμμών	Ολοκλήρωση										
	Στόχος										15
	Αφετηρία	40									
Επιπρόσθετος πληθυσμός που εξυπηρετείται από αναβαθμισμένα αστικά μέσα μαζικής μεταφοράς	Ολοκλήρωση										
	Στόχος										
	Αφετηρία										
Ανανεώσιμες Πηγές Ενέργειας											
Αριθμός Έργων	Ολοκλήρωση										
	Στόχος										
	Αφετηρία										
Επιπρόσθετη δυναμικότητα για την παραγωγή ενέργειας από ΑΠΕ και εξοικονόμηση ενέργειας (MWh)	Ολοκλήρωση										
	Στόχος										
	Αφετηρία										
Ετήσια Εξοικονόμηση πρωτογενούς ενέργειας από επενδύσεις ΑΠΕ και ΣΗΘΥΑ (Τόνοι Ισοδύναμου Πετρελαίου)	Ολοκλήρωση										
	Στόχος										
	Αφετηρία										

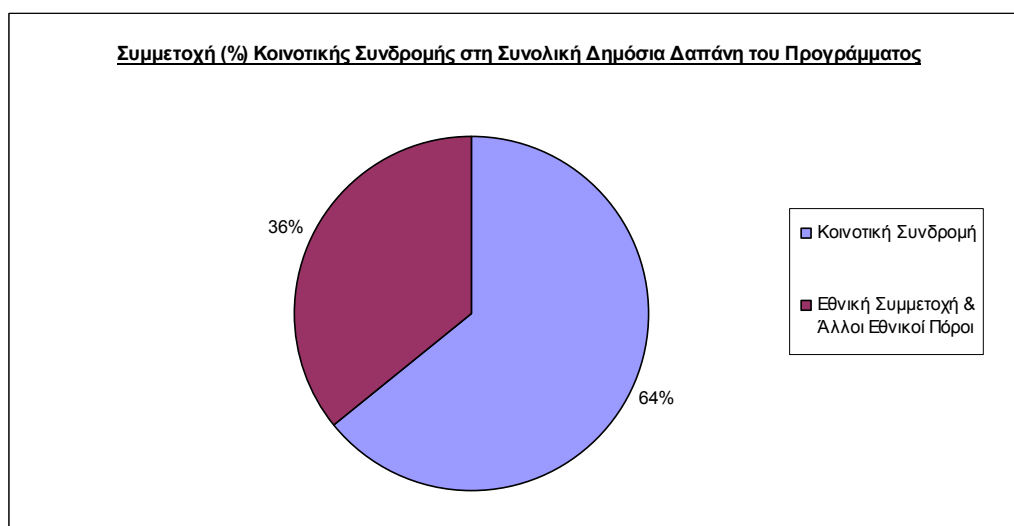
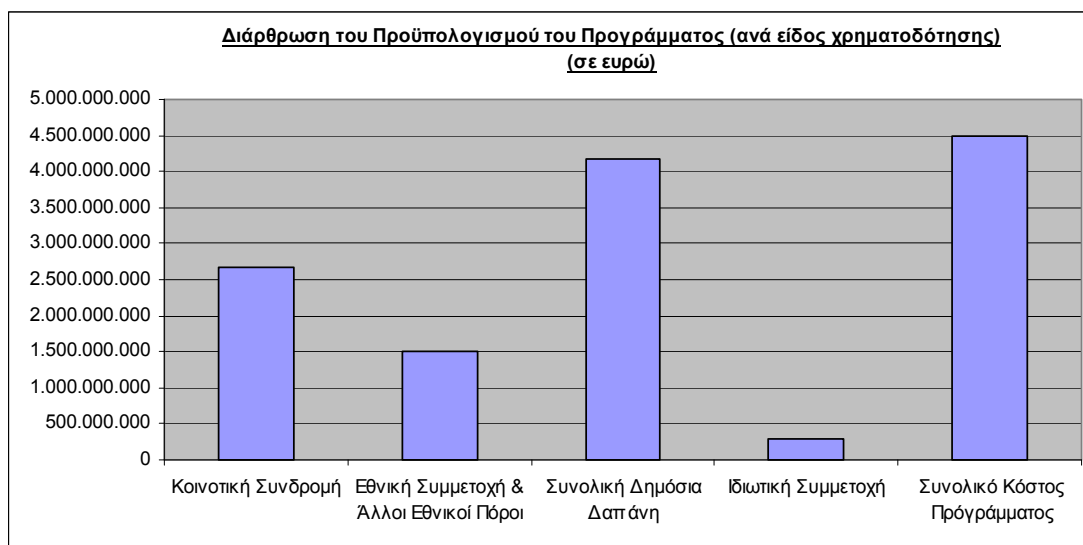
ΠΕΡΙΦΕΡΕΙΑ ΑΝΑΤΟΛΙΚΗΣ ΜΑΚΕΔΟΝΙΑΣ & ΘΡΑΚΗΣ

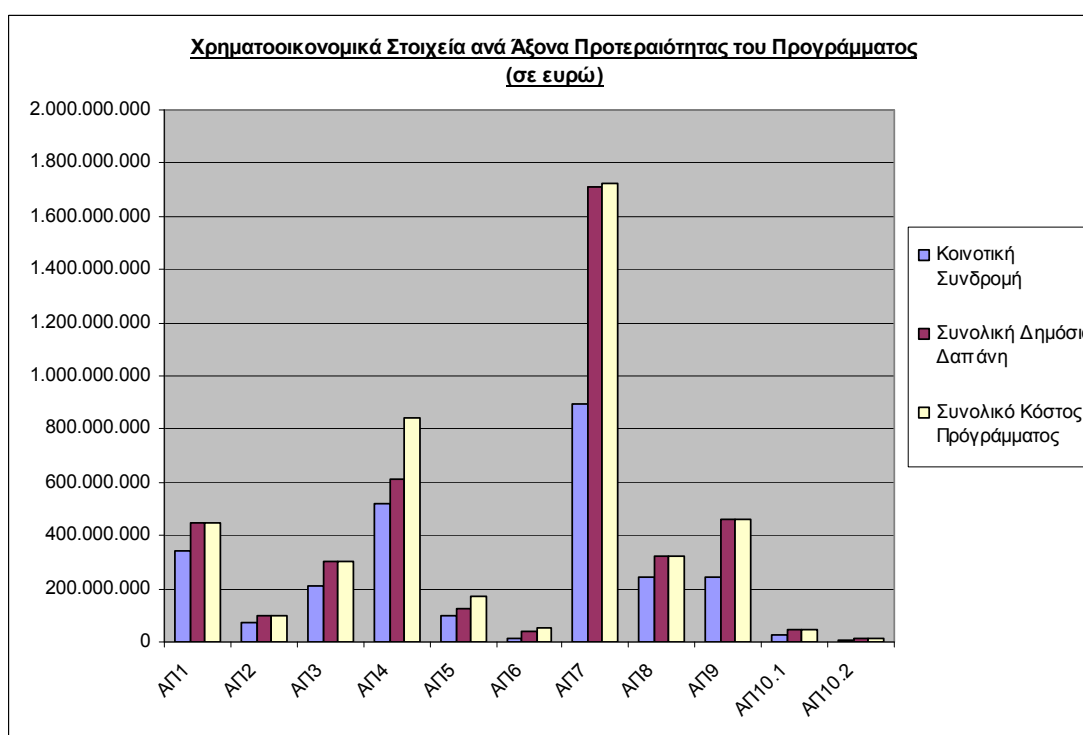
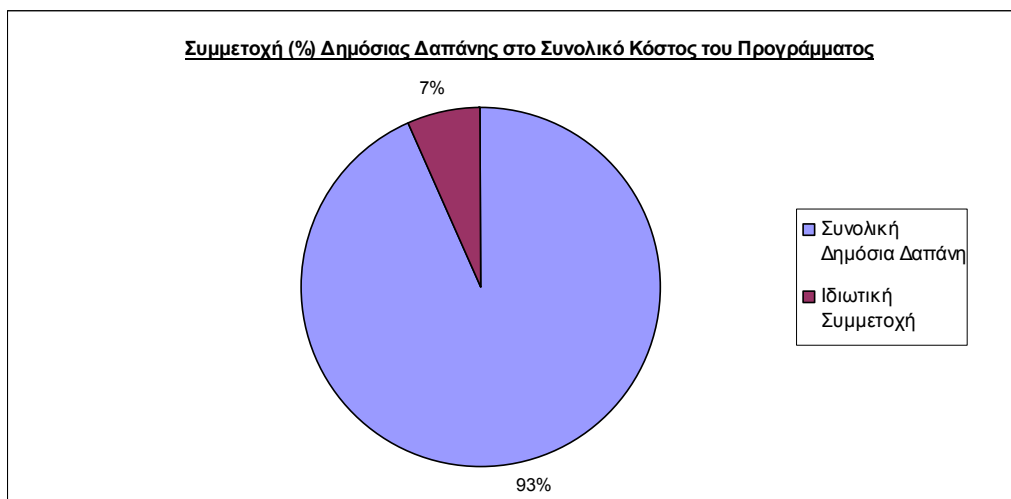
Δείκτες		2007	2008	2009	2010	2011	2012	2013	2014	2015	Σύνολο
Περιβάλλον											
Πληθυσμός που εξυπηρετείται από έργα διαχείρισης υδάτινων πόρων	Ολοκλήρωση										
	Στόχος										70.000
	Αφετηρία	420.000									
Επιπρόσθετος ισοδύναμος πληθυσμός που εξυπηρετείται από έργα διαχείρισης υγρών αποβλήτων	Ολοκλήρωση										
	Στόχος										20.000
	Αφετηρία	300.000									
Αριθμός έργων διαχείρισης στερεών αποβλήτων	Ολοκλήρωση										
	Στόχος										2
	Αφετηρία	0									
Αριθμός έργων αποκατάστασης περιοχών	Ολοκλήρωση										
	Στόχος										35
	Αφετηρία	30									
Πρόληψη Κινδύνων											
Αριθμός Έργων	Ολοκλήρωση										
	Στόχος										20
	Αφετηρία	30									
Αριθμός ατόμων που επωφελούνται από δασική αντιπυρική προστασία και άλλα μέτρα προστασίας δασών	Ολοκλήρωση										
	Στόχος										600.000
	Αφετηρία										
Τουρισμός											
Αριθμός έργων	Ολοκλήρωση										
	Στόχος										50
	Αφετηρία	90									
Εκπαίδευση											
Αριθμός Έργων	Ολοκλήρωση										
	Στόχος										30
	Αφετηρία	65									
Αριθμός ωφελούμενων μαθητών	Ολοκλήρωση										
	Στόχος										
	Αφετηρία										
Υγεία											
Αριθμός Έργων	Ολοκλήρωση										
	Στόχος										20
	Αφετηρία	30									
Αστική Ανάπτυξη											
Φυσική και Περιβαλλοντική Αναγέννηση											
Αριθμός έργων για την εξασφάλιση της βιωσιμότητας και της ελκυστικότητας των πόλεων	Ολοκλήρωση										
	Στόχος										40
	Αφετηρία	50									
Ανταγωνιστικότητα											
Αριθμός έργων που αποσκοπεί στην προώθηση των επιχειρήσεων, επιχειρηματικότητα και νέων τεχνολογιών	Ολοκλήρωση										
	Στόχος										10
	Αφετηρία	20									
Κοινωνική Ενσωμάτωση											
Αριθμός έργων / υπηρεσιών για τη προώθηση των ίσων ευκαιριών και κοινωνικής ενσωμάτωσης για μειονεκτούντες ομάδες και νέους	Ολοκλήρωση										
	Στόχος										30
	Αφετηρία	30									

- Όσον αφορά στις πμές αφετηρίας, οι πηγές άντλησης των στοιχείων και οι σχετικές επεξηγήσεις παρουσιάζονται στο Ε.Π.
- Τα στοιχεία που περιλαμβάνονται στον πίνακα θα επικαιροποιηθούν σύμφωνα με διαθέσιμες πληροφορίες μετά την ένταξη ή / και εκτέλεση των αντίστοιχων έργων

1.1.2 Χρηματοοικονομικά στοιχεία

Ο συνολικός προϋπολογισμός του Ε.Π. Μακεδονίας – Θράκης 2007-2013 ανέρχεται σε 4.478.669.300,00€, εκ των οποίων 4.176.000.000€ Συνολική Δημόσια Δαπάνη, στοχεύοντας να προσελκύσει άμεσα 302.669.300€ ιδιωτικών πόρων, ήτοι 7% του συνολικού κόστους του Προγράμματος. Η Κοινοτική Συνδρομή (Ευρωπαϊκό Ταμείο Περιφερειακής Ανάπτυξης – ΕΤΠΑ) ανέρχεται σε 2.675.000.000€. Πιο παραστατικά, τα προγραμματικά χρηματοοικονομικά στοιχεία του Προγράμματος, στο σύνολό του και ανά Άξονα Προτεραιότητας, παρουσιάζονται στα παρακάτω διαγράμματα.





Σημειώνεται ότι, το παρόν Επιχειρησιακό Πρόγραμμα δύναται να χρηματοδοτήσει, κατά συμπληρωματικό τρόπο και εντός ορίου 10% της κοινοτικής συνδρομής του κάθε Άξονα Προτεραιότητάς του ("ρήτρα ευελιξίας"), δράσεις που εμπίπτουν στο πεδίο συνδρομής του ΕΚΤ (ήτοι δράσεις ή παρεμβάσεις "τύπου ΕΚΤ"), εφόσον απαιτούνται για τη μεγιστοποίηση της αποτελεσματικότητας υλοποίησης μιας πράξης και συνδέονται άμεσα με αυτήν.

Ως εκ τούτου, στο πλαίσιο των Αξόνων Προτεραιότητας 4, 5, 7, 8 και 9 προβλέπεται να γίνει χρήση της "ρήτρας ευελιξίας" για τη χρηματοδότηση κατηγοριών παρεμβάσεων τύπου ΕΚΤ, οι οποίες θα συμβάλουν κατά τρόπο

συμπληρωματικό στην υλοποίηση των ενδεικτικών κύριων κατηγοριών παρεμβάσεων των εν λόγω Αξόνων Προτεραιότητας.

Ο Πίνακας που ακολουθεί σχετικά με τα χρηματοοικονομικά στοιχεία εφαρμογής του Ε.Π. δεν περιλαμβάνει σχετικά στοιχεία, καθώς κατά το έτος 2007 δεν καταγράφονται αντίστοιχα στοιχεία εφαρμογής (δαπανών) του Προγράμματος, ενώ περιλαμβάνει τις πληρωμές που ελήφθησαν από την Επιτροπή ως προκαταβολή.

ΕΠΙΧΕΙΡΗΣΙΑΚΟ ΠΡΟΓΡΑΜΜΑ ΜΑΚΕΔΟΝΙΑΣ - ΘΡΑΚΗΣ 2007-2013

Αξονες Προτεραιότητας ανά πηγή χρηματοδότησης (σε ευρώ)					
Αξονες Προτεραιότητας	Δαπάνες που καταβλήθηκαν από τους δικαιούχους και συμπεριλαμβάνονται στις αιτήσεις πληρωμής που απεστάλησαν στη διαχειριστική αρχή	Αντίστοιχη δημόσια συνεισφορά	Ιδιωτικές δαπάνες	Δαπάνες που καταβλήθηκαν από το φορέα που είναι αρμόδιος για την καταβολή των πληρωμών στους δικαιούχους	Σύνολο των πληρωμών που ελήφθησαν από την Επιτροπή*
ΑΠ 1	Υποδομές και Υπηρεσίες Προσελασμιότητας στην ΠΚΜ - Στόχος "Σύγκλιση" (phasing out) (ΕΤΠΑ)				6.805.800
	Εκ των οποίων δαπάνες τύπου ΕΚΤ				0
ΑΠ 2	Υποδομές και Υπηρεσίες Προσελασμιότητας στην ΠΔΜ - Στόχος "Σύγκλιση" (phasing out) (ΕΤΠΑ)				1.479.600
	Εκ των οποίων δαπάνες τύπου ΕΚΤ				0
ΑΠ 3	Υποδομές και Υπηρεσίες Προσελασμιότητας στην ΠΑΜΘ - Αμιγής Στόχος "Σύγκλιση" (ΕΤΠΑ)				4.232.000
	Εκ των οποίων δαπάνες τύπου ΕΚΤ				0
ΑΠ 4	Ψηφιακή Σύγκλιση και Επιχειρηματικότητα στην ΠΚΜ - Στόχος "Σύγκλιση" (phasing out) (ΕΤΠΑ)				10.358.340
	Εκ των οποίων δαπάνες τύπου ΕΚΤ				0
ΑΠ 5	Ψηφιακή Σύγκλιση και Επιχειρηματικότητα στην ΠΔΜ - Στόχος "Σύγκλιση" (phasing out) (ΕΤΠΑ)				1.910.800
	Εκ των οποίων δαπάνες τύπου ΕΚΤ				0
ΑΠ 6	Ψηφιακή Σύγκλιση και Επιχειρηματικότητα στην ΠΑΜΘ - Αμιγής Στόχος "Σύγκλιση" (ΕΤΠΑ)				320.000
	Εκ των οποίων δαπάνες τύπου ΕΚΤ				0
ΑΠ 7	Αειφόρος Ανάπτυξη και Ποιότητα Ζωής στην ΠΚΜ - Στόχος "Σύγκλιση" (phasing out) (ΕΤΠΑ)				17.900.780
	Εκ των οποίων δαπάνες τύπου ΕΚΤ				0
ΑΠ 8	Αειφόρος Ανάπτυξη και Ποιότητα Ζωής στην ΠΔΜ - Στόχος "Σύγκλιση" (phasing out) (ΕΤΠΑ)				4.879.600
	Εκ των οποίων δαπάνες τύπου ΕΚΤ				0
ΑΠ 9	Αειφόρος Ανάπτυξη και Ποιότητα Ζωής στην ΠΑΜΘ - Αμιγής Στόχος "Σύγκλιση" (ΕΤΠΑ)				4.856.000
	Εκ των οποίων δαπάνες τύπου ΕΚΤ				0
ΑΠ 10.1	Τεχνική Υποστήριξη Εφαρμογής ΠΚΜ-ΠΔΜ - Στόχος "Σύγκλιση" (phasing out) (ΕΤΠΑ)				565.080
	Εκ των οποίων δαπάνες τύπου ΕΚΤ				0
ΑΠ 10.2	Τεχνική Υποστήριξη Εφαρμογής ΠΑΜΘ - Αμιγής Στόχος "Σύγκλιση" (ΕΤΠΑ)				192.000
	Εκ των οποίων δαπάνες τύπου ΕΚΤ				0
Γενικό Σύνολο					53.500.000
Σύνολο των μεταβατικών περιοχών επί του γενικού συνόλου					43.900.000
Σύνολο των μη μεταβατικών περιοχών επί του γενικού συνόλου					9.600.000
Δαπάνες τύπου ΕΚΤ επί του γενικού συνόλου					0

* Προκαταβολή την 23/11/2007

1.1.3 Στοιχεία σχετικά με την ανάλυση της χρήσης των ταμείων

Για τους λόγους που προαναφέρθηκαν, ήτοι λόγω της μη εμφάνισης φυσικής και οικονομικής προόδου εφαρμογής του Προγράμματος, κατά το έτος 2007, ο ακόλουθος Πίνακας, σχετικά με τη σωρευτική ανάλυση των κονδυλίων της κοινοτικής συνδρομής ανά κατηγορία, σύμφωνα με το Μέρος Γ' του Παραρτήματος ΙΙ του εφαρμοστικού Κανονισμού 1828/2006, δεν περιλαμβάνει σχετικά στοιχεία, εφόσον, κατά το έτος αναφοράς της παρούσας έκθεσης, δεν καταγράφονται δαπάνες στο Ε.Π.

ΠΙΝΑΚΑΣ 3 : Σωρευτική ανάλυση των κονδυλίων της κοινοτικής συνδρομής ανά κατηγορία

Συνδυασμός κωδικών των διαστάσεων 1 έως 5					
Κωδικός * Διάσταση 1 Θέμα προτεραιότητας	Κωδικός * Διάσταση 2 Μορφή χρηματοδότησης	Κωδικός * Διάσταση 3 Έδαφος	Κωδικός * Διάσταση 4 Οικονομική δραστηριότητα	Κωδικός * Διάσταση 5 Γεωγραφική περιοχή	Ποσό **
				Σύνολο	

* Οι κατηγορίες θα πρέπει να είναι κωδικοποιημένες για κάθε διάσταση σύμφωνα με την τυποποιημένη ταξινόμηση.

** Χορηγούμενο ποσό της κοινοτικής συνδρομής για κάθε συνδυασμό κατηγοριών.

1.1.4 Συνδρομή ανά ομάδα – στόχο

Προγραμματικά δεν είναι εφικτή η κατανομή της συνδρομής του Προγράμματος ανά ομάδα – στόχο. Λόγω δε, της μη εμφάνισης προόδου εφαρμογής του Προγράμματος, εντός του 2007, δεν είναι δυνατόν να γίνει μεία στα στοιχεία αυτού του μέρους της έκθεσης.

1.1.5 Ανάκτηση ή εκ νέου χρήση της συνδρομής

Ομοίως, λόγω μη εμφάνισης δαπανών στο Πρόγραμμα, κατά το έτος αναφοράς της παρούσας έκθεσης, για το συγκεκριμένο θέμα δεν είναι δυνατόν να γίνει μεία.

1.1.6 Ποιοτική ανάλυση

Λαμβάνοντας υπόψη τη μη εμφάνιση στοιχείων υλοποίησης του Επιχειρησιακού Προγράμματος, δεν είναι δυνατή η ποιοτική ανάλυση, στην παρούσα έκθεση, των επιτευγμάτων του Προγράμματος.

Παράλληλα, όσον αφορά στη συνδρομή του Προγράμματος στη Στρατηγική της Λισσαβόνας και μέσω της συνάφειάς του με τα επί μέρους σχετικά έγγραφα και πολιτικές, όπως ΕΠΜ, ΕΣΠΑ 2007-2013, Στρατηγικές Κατευθυντήριες Γραμμές της Κοινότητας (ΣΚΓΚ) και Ολοκληρωμένες Κατευθυντήριες Γραμμές (ΟΚΓ), γίνεται σχετική αναφορά, σε προγραμματικό επίπεδο, στο Κεφάλαιο 2 της παρούσας. Επίσης, ως προς τις συνέπειες του Προγράμματος στην προώθηση των ίσων ευκαιριών σε προγραμματικό επίπεδο, γίνεται αναφορά στο Κεφάλαιο 4.1.

1.2 Στοιχεία σχετικά με τη συμμόρφωση με το Κοινοτικό Δίκαιο

Όπως είναι αναμενόμενο, λόγω της μη εμφάνισης φυσικής και οικονομικής προόδου του Προγράμματος, κατά το έτος 2007, δεν εντοπίστηκαν προβλήματα ως προς τη συμμόρφωση με το κοινοτικό δίκαιο. Στο πλαίσιο δε της προετοιμασίας του σχεδιασμού των μηχανισμών εφαρμογής (διαχείρισης, παρακολούθησης και ελέγχου) του Προγράμματος κυρίαρχη κατεύθυνση είναι η διασφάλιση της συμμόρφωσης των πράξεων και διαδικασιών εφαρμογής του Προγράμματος με το κοινοτικό δίκαιο.

1.3 Σημαντικά προβλήματα που προέκυψαν και μέτρα αντιμετώπισής τους

Κατ' αντιστοιχία με τα προαναφερόμενα, λόγω μη εισέτι ένταξης πράξεων στο Επιχειρησιακό Πρόγραμμα, δεν μπορεί να γίνει λόγος για εμφάνιση προβλημάτων, ενώ κατά τη διαδικασία προετοιμασίας των ενεργειών εφαρμογής του Προγράμματος επιχειρείται η άμβλυση των πιθανοτήτων εμφάνισης προβλημάτων κατά την υλοποίησή του.

1.3.1 Αλλαγές στο πλαίσιο υλοποίησης του Επιχειρησιακού Προγράμματος

Κατά το έτος 2007 δεν προέκυψαν νέα δεδομένα ή καταστάσεις, που ενδεχομένως θα επέφεραν αλλαγές ή θα είχαν άμεσο αντίκτυπο στο πλαίσιο υλοποίησης του Επιχειρησιακού Προγράμματος.

1.3.2 Ουσιαστική τροποποίηση βάσει του άρθρου 57 του κανονισμού (ΕΚ) αριθ. 1083/2006

Με δεδομένη τη μη εμφάνιση ένταξης και υλοποίησης πράξεων του Προγράμματος κατά το 2007, είναι προφανές ότι δεν υπήρξαν περιπτώσεις, στις οποίες

εντοπίστηκε σημαντική τροποποίηση, σύμφωνα με το άρθρο 57 του κανονισμού (ΕΚ) αριθ. 1083/2006

1.4 Συμπληρωματικότητα με άλλα μέσα

Από το σχεδιασμό του Ε.Π. «Μακεδονία – Θράκη» έχουν προβλεφθεί διαδικασίες / ρυθμίσεις για την εξασφάλιση συμπληρωματικότητας και συντονισμού των δράσεων που συγχρηματοδοτούνται από το ΕΤΠΑ, το ΕΚΤ, το Ταμείο Συνοχής, καθώς και για την εξασφάλιση της οριοθέτησης «διαχωρισμού», μεταξύ των παρεμβάσεων των Ε.Π με αυτές που χρηματοδοτούνται από το ΕΓΤΑΑ, το ΕΤΑ και από άλλα χρηματοδοτικά μέσα, σύμφωνα με το άρθρο 9, παραγρ. 4 του Κ (ΕΚ) 1083/2006. Συγκεκριμένα και όπως αναφέρεται στο αντίστοιχο σημείο του Επιχειρησιακού Προγράμματος, ο κύριος όγκος των παρεμβάσεων που αφορούν στη βελτίωση της προσπελασιμότητας των αγροτικών περιοχών και τις παρεμβάσεις σε υποδομές περιβάλλοντος, θα καλυφθεί από το Ταμείο Συνοχής (ΤΣ) και το Ευρωπαϊκό Ταμείο Περιφερειακής Ανάπτυξης (ΕΤΠΑ), η ενίσχυση μεγάλης κλίμακας επενδυτικών σχεδίων, η προστασία της πολιτιστικής κληρονομιάς, η αναβάθμιση του συστήματος υγείας και κοινωνικής πρόνοιας, η προώθηση της ψηφιακής σύγκλισης, καθώς και η βελτίωση της ανταγωνιστικότητας και του επιχειρηματικού περιβάλλοντος θα καλυφθούν από το ΕΤΠΑ, ενώ η αναβάθμιση της δημόσιας διοίκησης, η βελτίωση του εκπαιδευτικού συστήματος και οι παρεμβάσεις στους ανθρώπινους πόρους, θα καλυφθούν από το Ευρωπαϊκό Κοινωνικό Ταμείο (ΕΚΤ).

Για την επίτευξη αυτού του σκοπού έχουν θεσπισθεί συγκεκριμένα κριτήρια διαχωρισμού των παρεμβάσεων σε σχέση με τα μέσα χρηματοδότησης κάθε παρέμβασης. Η θέσπιση δε των κριτηρίων διαχωρισμού μεταξύ των ομοειδών κατηγοριών πράξεων που δύνανται να χρηματοδοτηθούν από τα διαφορετικά Ταμεία δεν διαπνέεται από «διαχειριστική» λογική, αλλά αντανακλά τις προτεραιότητες των επιμέρους πολιτικών (περιφερειακή πολιτική, πολιτική αγροτικής ανάπτυξης, αλιευτική πολιτική), το σύνολο των οποίων επηρεάζεται από τη διάσταση του χώρου.

Θα πρέπει δε να ληφθεί υπόψη ότι η μεγάλη έκταση των αγροτικών περιοχών, το μήκος της ακτογραμμής και άλλα χαρακτηριστικά της χωρικής ενότητας καθιστούν απαγορευτική την υιοθέτηση ως μόνου κριτηρίου διαχωρισμού των πράξεων των Ταμείων το «χωρικό – γεωγραφικό» κριτήριο, διότι είναι δεδομένο ότι οι πόροι του ΕΓΤΑΑ και του ΕΤΑ δεν επαρκούν για να καλύψουν ικανοποιητικά τις ανάγκες στις δυο γενικές ομάδες παρεμβάσεων, μέσω των οποίων θα εξυπηρετηθούν ο στόχος

της διαφοροποίησης της οικονομίας των αγροτικών περιοχών και των περιοχών που εξαρτώνται από την αλιεία, καθώς και ο στόχος της βελτίωσης της ποιότητας ζωής στις αγροτικές περιοχές. Αυτές οι δύο γενικές ομάδες παρεμβάσεων αφορούν στις παρεμβάσεις επί του παραγωγικού περιβάλλοντος και στις παρεμβάσεις για έργα υποδομών με στόχο τη βελτίωση της ποιότητας ζωής των κατοίκων των αγροτικών περιοχών και των περιοχών που εξαρτώνται από την αλιεία.

Παράλληλα, όμως, διαπιστώθηκε η αναγκαιότητα θέσπισης κριτηρίων, η οποία εντοπίστηκε στους ακόλουθους τομείς παρεμβάσεων:

- Δράσεις κατάρτισης – Ανθρώπινο δυναμικό
- Παρεμβάσεις στον τομέα του Περιβάλλοντος
- Παρεμβάσεις με βάση την προσέγγιση LEADER που χρηματοδοτούνται από το ΕΓΤΑΑ
- Παρεμβάσεις για την ανάπτυξη επιλεγμένων αλιευτικών περιοχών μέσω μιας τοπικής στρατηγικής, που χρηματοδοτούνται από το ΕΤΑ.

Ως εκ τούτου και με βάση την παραπάνω προσέγγιση, τα κριτήρια διαχωρισμού των πράξεων που παρουσιάζονται στο συγκεκριμένο κεφάλαιο του Επιχειρησιακού Προγράμματος, αποτελούν ένα συγκερασμό χωρικών – γεωγραφικών, οικονομικών και διοικητικών κριτηρίων.

Λαμβάνοντας δε υπόψη ότι η υλοποίηση των προγραμμάτων είναι μια δυναμική διαδικασία, η οποία καλύπτει χρονική περίοδο τουλάχιστον επτά (7) ετών, τα κριτήρια διαχωρισμού μπορούν να συμπληρωθούν ή/και να αναθεωρηθούν, όποτε αυτό κριθεί απαραίτητο.

1.5 Ρυθμίσεις παρακολούθησης

Με βάση την εμπειρία από τις προηγούμενες Προγραμματικές Περιόδους και ιδιαίτερα από τη διαχείριση των Επιχειρησιακών Προγραμμάτων και του ΚΠΣ 2000-2006 και λαμβάνοντας υπόψη τις απαιτήσεις του Κανονισμού (ΕΚ) 1083/2006 και ειδικότερα τα προβλεπόμενα στα άρθρα 58 έως 62, προετοιμάστηκε και θεσμοθετήθηκε με το νόμο 3614/2007 ένα νέο Σύστημα Διαχείρισης και Ελέγχου των Επιχειρησιακών Προγραμμάτων του ΕΣΠΑ.

Στο Νόμο 3614/2007 (ΦΕΚ 267/Α/3-12-2007) «*Διαχείριση, έλεγχος και εφαρμογή αναπτυξιακών παρεμβάσεων για την προγραμματική περίοδο 2007-2013*» προσδιορίζονται οι φορείς που αναλαμβάνουν τις αρμοδιότητες διαχείρισης, πιστοποίησης και ελέγχου σύμφωνα με τις απαιτήσεις του Καν. (Ε.Κ.) 1083/2006

και τίθενται οι βασικές αρχές του Συστήματος Διαχείρισης και Ελέγχου που θα εφαρμοσθεί από τις ελληνικές αρχές για τη διαχείριση των Επιχειρησιακών Προγραμμάτων του ΕΣΠΑ. Στον ίδιο νόμο προσδιορίζονται οι κανονιστικές αποφάσεις με τις οποίες εξειδικεύονται οι αρμοδιότητες και η οργανωτική δομή των εμπλεκομένων αρχών, καθορίζονται οι ειδικότερες ρυθμίσεις του συστήματος διαχείρισης και ελέγχου, καθώς και μία σειρά μέτρων που στόχο έχουν τη διασφάλιση της χρηστής δημοσιονομικής διαχείρισης κατά την υλοποίηση των Επιχειρησιακών Προγραμμάτων.

Το Σύστημα Διαχείρισης και Ελέγχου των Επιχειρησιακών Προγραμμάτων του ΕΣΠΑ, στο πλαίσιο των στόχων «Σύγκλιση» και «Περιφερειακή Ανταγωνιστικότητα και Απασχόληση», θα είναι κοινό για τα επί μέρους Επιχειρησιακά Προγράμματα, δεδομένου ότι τα βασικά στοιχεία του Συστήματος θα είναι κοινά. Πιο συγκεκριμένα, προβλέπονται κανόνες και διαδικασίες που θα εφαρμόζονται οριζόντια για όλα τα Επιχειρησιακά Προγράμματα. Πιο συγκεκριμένα:

- Προβλέπεται μηχανισμός για τη συστηματική παρακολούθηση των αποτελεσμάτων εφαρμογής του Ε.Π και των πολιτικών, καθώς και της συμβολής τους στους στόχους του ΕΣΠΑ.
- Αναβαθμίζεται η λειτουργία των Επιτροπών Παρακολούθησης των Ε.Π με την κατάργηση της αρνησικυρίας (veto) του Προέδρου, ενδυναμώνοντας με τον τρόπο αυτό το ρόλο, αλλά και την ευθύνη των μελών τους.
- Οργανώνονται σχήματα και ειδικοί μηχανισμοί για το συντονισμό επιμέρους τομεακών πολιτικών με σκοπό την εξασφάλιση συνεργειών μεταξύ των τομέων.
- Εισάγονται καινοτόμες ρυθμίσεις για τη βελτίωση του συστήματος υλοποίησης των έργων. Ειδικότερα, εισάγεται ένα αντικειμενικό σύστημα επιβεβαίωσης της διαχειριστικής επάρκειας των δικαιούχων, με το οποίο διασφαλίζεται η τήρηση των κατάλληλων οργανωτικών και λειτουργικών απαιτήσεων.
- Διασφαλίζεται αποτελεσματικότερος συντονισμός και συνεχής παρακολούθηση του Συστήματος Διαχείρισης και Ελέγχου με τη δημιουργία μίας νέας Ειδικής Υπηρεσίας με αρμοδιότητα το συντονισμό του σχεδιασμού του Συστήματος, την παρακολούθηση της αποτελεσματικότητάς του και τη συνεχή υποστήριξη των Διαχειριστικών Αρχών στην ορθή εφαρμογή του.
- Διασφαλίζεται αποτελεσματικότερος συντονισμός στη διαχείριση των Περιφερειακών Επιχειρησιακών Προγραμμάτων με τον ορισμό μίας ενιαίας Διαχειριστικής Αρχής.
- Αξιοποιείται η δυνατότητα ορισμού ενδιάμεσων φορέων διαχείρισης, αποκεντρώνοντας καθήκοντα διαχείρισης στο κατάλληλο επίπεδο και στους φορείς που διαθέτουν την κατάλληλη εμπειρία και τεχνογνωσία. Στις περιπτώσεις αυτές, προβλέπεται επαρκές σύστημα παρακολούθησης και αναφορών προς την

υπεύθυνη Διαχειριστική Αρχή. Αναφέρεται ενδεικτικά ότι η διαχείριση των πράξεων κρατικών ενισχύσεων ανατίθεται σε ενδιάμεσους φορείς, οι οποίοι διαθέτουν εμπειρία στην υλοποίησή τους.

- Οι αρμοδιότητες διαχείρισης επαναπροσδιορίζονται σε πλήρη αντιστοίχιση με τις απαιτήσεις των Κανονισμών, ενώ προετοιμάζονται εγχειρίδια και έντυπα προς χρήση από το προσωπικό των υπηρεσιών που ασκούν καθήκοντα διαχείρισης.
- Συστηματοποιείται και ενισχύεται ο ρόλος των Διαχειριστικών Αρχών στην παρακολούθηση της ορθής υλοποίησης των συγχρηματοδοτούμενων πράξεων, σύμφωνα με τις αντίστοιχες εγκριτικές αποφάσεις.
- Συστηματοποιείται η προληπτική παρέμβαση των διαχειριστικών αρχών, ώστε να εντοπίζονται έγκαιρα ενδεχόμενοι κίνδυνοι και να λαμβάνονται τα κατάλληλα μέτρα αποτροπής ή αντιμετώπισής τους.
- Προβλέπονται ρυθμίσεις για τη συγκέντρωση των πόρων στην υλοποίηση έργων, με σκοπό την ενίσχυση της συμβολής του Ε.Π στους στόχους του ΕΣΠΑ.
- Οργανώνεται η ηλεκτρονική υποστήριξη των διαδικασιών διαχείρισης.

Η διαχείριση όλων των Περιφερειακών Επιχειρησιακών Προγραμμάτων του ΕΣΠΑ και ως εκ τούτου και του Ε.Π. «Μακεδονία - Θράκη» ασκείται από την Ειδική Υπηρεσία Συντονισμού της Εφαρμογής των Επιχειρησιακών Προγραμμάτων, Μονάδα Διαχείρισης Επιχειρησιακών Προγραμμάτων, ενώ με βάση το άρθρο 6 του ν.3614/2007 καθορίστηκαν οι αρμοδιότητες της Ενδιάμεσης Διαχειριστικής Αρχής του παρόντος Περιφερειακού Επιχειρησιακού Προγράμματος.

ΚΕΦΑΛΑΙΟ 2. ΑΝΑΛΥΣΗ ΣΥΝΕΙΣΦΟΡΑΣ ΤΟΥ ΠΡΟΓΡΑΜΜΑΤΟΣ ΣΤΟ ΕΣΠΑ, ΣΤΟ ΕΘΝΙΚΟ ΠΡΟΓΡΑΜΜΑ ΜΕΤΑΡΡΥΘΜΙΣΕΩΝ ΚΑΙ ΣΤΗ ΣΤΡΑΤΗΓΙΚΗ ΤΗΣ ΛΙΣΣΑΒΟΝΑΣ

Σύμφωνα με το αντίστοιχο κεφάλαιο του Προγράμματος, όπου προσεγγίζεται η συνέπεια της Στρατηγικής του Προγράμματος με τις Εθνικές και Κοινοτικές πολιτικές, καθώς και από την ex ante αξιολόγηση, προκύπτει ότι οι γενικοί στόχοι του Προγράμματος παρουσιάζουν άμεση και στενή συνάφεια / συνέπεια ή / και έμμεση με τους γενικούς στόχους του ΕΣΠΑ και του ΕΠΜ. Επίσης, όπως προβλέπεται στο άρθρο 9, παρ. 3 του Κανονισμού (ΕΚ) (1083/2006), οι Ολοκληρωμένες Κατευθυντήριες Γραμμές (ΟΚΓ) για την Ανάπτυξη και την

Απασχόληση εξυπηρετούνται σε σημαντικό βαθμό από τους γενικούς στόχους του Ε.Π. «Μακεδονίας - Θράκης».

Τέλος, η συμβολή του Επιχειρησιακού Προγράμματος στις προτεραιότητες της Ε.Ε. για την ανάπτυξη και την απασχόληση σε όρους χρηματοδοτικής προσπάθειας / Earmarking, εκφράζεται μέσω δράσεων που προβλέπονται σε αυτό και αφορούν στις νέες προτεραιότητες της Ε.Ε, οι οποίες συναντώνται, σε μικρό ή μεγαλύτερο βαθμό, σχεδόν σε όλους τους Άξονες Προτεραιότητας του Προγράμματος. Με βάση τον πίνακα της κατανομής της Κοινοτικής Συνδρομής ανά Κατηγορία παρέμβασης, ο ενδεικτικός προϋπολογισμός των δράσεων αυτών αντιπροσωπεύει, περίπου, το 48% του συνολικού προϋπολογισμού του Προγράμματος σε Κοινοτική Συνδρομή. Στη περίπτωση δε που γίνει η χρήση της "ρήτρας ευελιξίας" μέχρι και 10% (Άρθρο 34, § 2 του Κ (ΕΚ) 1083/06), το προαναφερόμενο ποσοστό θα κινηθεί αυξητικά.

ΚΕΦΑΛΑΙΟ 3. ΥΛΟΠΟΙΗΣΗ ΤΟΥ ΠΡΟΓΡΑΜΜΑΤΟΣ ΑΝΑ ΑΞΟΝΑ ΠΡΟΤΕΡΑΙΟΤΗΤΑΣ

Με δεδομένο ότι δεν υπάρχουν, εντός του έτους αναφοράς της παρούσας έκθεσης, στοιχεία υλοποίησης για τους Άξονες Προτεραιότητας του Επιχειρησιακού Προγράμματος, στο σημείο αυτό παρουσιάζονται ορισμένα προγραμματικά στοιχεία τους, τα οποία θεωρείται ότι δίνουν μία ολοκληρωμένη εικόνα των στόχων και των αναμενόμενων αποτελεσμάτων των Αξόνων Προτεραιότητας και κατ' επέκταση του Επιχειρησιακού Προγράμματος συνολικά.

Όπως προαναφέρθηκε και σε επίπεδο Προγράμματος, η παρουσίαση της φυσικής προόδου των Αξόνων Προτεραιότητας συνδέεται με τους στόχους τους και τις κατηγορίες πράξεων που συμβάλλουν στην επίτευξη αυτών των στόχων, σε συνδυασμό με τις διαδικασίες προετοιμασίας της έναρξης της εφαρμογής των Αξόνων Προτεραιότητας.

3.1 Υλοποίηση στον Άξονα Προτεραιότητας 1 «Υποδομές και Υπηρεσίες Προσπελασιμότητας στην Περιφέρεια Κεντρικής Μακεδονίας»

3.1.1 Επίτευξη στόχων και ανάλυση της προόδου

Όσον αφορά στο συγκεκριμένο Άξονα Προτεραιότητας, στόχος του περιφερειακού σχεδιασμού είναι η συγκρότηση ενός ισόρροπου και πολυκεντρικού δικτύου αστικών κέντρων, συνδεδεμένου λειτουργικά με τα διευρωπαϊκά δίκτυα μεταφορών (TEN).

Η ανάπτυξη της Περιφέρειας, σχετικά με τις υποδομές και τις υπηρεσίες προσπελασιμότητας, διατυπώνεται με την ολοκλήρωση των συγκοινωνιακών και μεταφορικών υποδομών της, μέσω επιμέρους ειδικών στόχων, οι οποίοι σε σημαντικό βαθμό εκφράζονται στους δείκτες εκροών και αποτελεσμάτων του συγκεκριμένου Άξονα Προτεραιότητας. Με δεδομένο δε ότι, κατά το έτος αναφοράς της παρούσας έκθεσης (2007), όπως προαναφέρθηκε, δεν εμφανίζεται φυσική πρόοδος της εφαρμογής του Προγράμματος, αμέσως πιο κάτω παρουσιάζονται τα προγραμματικά στοιχεία φυσικού αντικειμένου του Άξονα Προτεραιότητας, ενώ κατ' αναλογία, με δεδομένη τη μη εμφάνιση φυσικής και οικονομικής προόδου στην εφαρμογή του Άξονα, δεν είναι δυνατή η ποιοτική ανάλυση επιτευγμάτων του Άξονα, συμπεριλαμβανομένων τυχόν συνεπειών στην ισοότητα των ευκαιριών μεταξύ ανδρών και γυναικών.

Ως εκ τούτων, στον Πίνακα που ακολουθεί παρουσιάζονται οι δείκτες εκροών και αποτελεσμάτων που αφορούν στον παρόντα Άξονα Προτεραιότητας.

ΕΠΙΧΕΙΡΗΣΙΑΚΟ ΠΡΟΓΡΑΜΜΑ ΜΑΚΕΔΟΝΙΑΣ - ΘΡΑΚΗΣ 2007-2013

ΑΞΟΝΑΣ ΠΡΟΤΕΡΑΙΟΤΗΤΑΣ 1: ΥΠΟΔΟΜΕΣ ΚΑΙ ΥΠΗΡΕΣΙΕΣ ΠΡΟΣΠΕΛΑΣΙΜΟΤΗΤΑΣ ΣΤΗΝ ΠΚΜ

ΠΙΝΑΚΑΣ ΔΕΙΚΤΩΝ

Δείκτες		2007	2008	2009	2010	2011	2012	2013	2014	2015	Σύνολο
Εκροές											
Ολοκλήρωση κατασκευής αυτοκινητοδρόμων εντός TEN-T. (Χλμ)	Ολοκλήρωση										
	Στόχος										10
	Αφετηρία	30									
Ολοκλήρωση κατασκευής αυτοκινητόδρομων εκτός TEN-T. (χλμ)	Ολοκλήρωση										
	Στόχος										30
	Αφετηρία	21,68									
Βελτίωση κατασκευή οδών εκτός αυτοκινητόδρομων και εθνικής οδοποιίας (Χλμ)	Ολοκλήρωση										
	Στόχος										24
	Αφετηρία	292,82									
Κατασκευή και αποπεράτωση σιδηροδρόμων εντός TEN (χλμ)	Ολοκλήρωση										
	Στόχος										20
	Αφετηρία	0									
Αποτελέσματα											
Μείωση χρονοαπόστασης (Min)	Ολοκλήρωση										
	Στόχος										60
	Αφετηρία										
Αναβάθμιση περιφερειακού / τοπικού οδικού δικτύου (%)	Ολοκλήρωση										
	Στόχος										0,3%
	Αφετηρία	3,6%									

• Όσον αφορά στις τιμές αφετηρίας, οι πηγές άντλησης των στοιχείων και οι σχετικές επεξηγήσεις παρουσιάζονται στο Ε.Π.

3.1.2 Σημαντικά προβλήματα που προέκυψαν και μέτρα αντιμετώπισής τους

Κατ' αντιστοιχία με τα προαναφερόμενα, λόγω της μη εισέτι ένταξης πράξεων στον Άξονα Προτεραιότητας, δεν μπορεί να γίνει λόγος για εμφάνιση προβλημάτων.

3.2 Υλοποίηση στον Άξονα Προτεραιότητας 2 «Υποδομές και Υπηρεσίες Προσπελασιμότητας στην Περιφέρεια Δυτικής Μακεδονίας»

3.2.1 Επίτευξη στόχων και ανάλυση της προόδου

Οι γενικοί στόχοι του Άξονα Προτεραιότητας 2 είναι:

- Ενίσχυση του ρόλου των αστικών κέντρων στην προώθηση της ανάπτυξης της κοινωνικής συνοχής και του επιπέδου ζωής και διαμόρφωση ενός λειτουργικού πλέγματος επικοινωνίας με τις αγροτικές και ορεινές περιοχές της Περιφέρειας.
- Ενίσχυση της χωρικής οργάνωσης και της εξωστρέφειας της Περιφέρειας, ιδίως προς τις γειτονικές χώρες των Βαλκανίων, μέσω βελτίωσης της προσπελασιμότητας και της ανάπτυξης πολυθεματικών συνεργασιών.

Οι γενικοί αυτοί στόχοι εξειδικεύονται σε ειδικούς, οι οποίοι σε σημαντικό βαθμό εκφράζονται στους δείκτες εκροών και αποτελεσμάτων του συγκεκριμένου Άξονα Προτεραιότητας. Με δεδομένο δε ότι, κατά το έτος αναφοράς της παρούσας έκθεσης (2007), όπως προαναφέρθηκε, δεν εμφανίζεται φυσική πρόοδος της εφαρμογής του Προγράμματος, αμέσως πιο κάτω παρουσιάζονται τα προγραμματικά στοιχεία φυσικού αντικείμενου του Άξονα Προτεραιότητας, ενώ κατ' αναλογία, με δεδομένη τη μη εμφάνιση φυσικής και οικονομικής προόδου στην εφαρμογή του Άξονα, δεν είναι δυνατή η ποιοτική ανάλυση επιτευγμάτων του Άξονα, συμπεριλαμβανομένων τυχόν συνεπειών στην ισότητα των ευκαιριών μεταξύ ανδρών και γυναικών.

Ως εκ τούτων, στον Πίνακα που ακολουθεί παρουσιάζονται οι δείκτες εκροών και αποτελεσμάτων που αφορούν στον παρόντα Άξονα Προτεραιότητας.

ΕΠΙΧΕΙΡΗΣΙΑΚΟ ΠΡΟΓΡΑΜΜΑ ΜΑΚΕΔΟΝΙΑΣ - ΘΡΑΚΗΣ 2007-2013

ΑΞΟΝΑΣ ΠΡΟΤΕΡΑΙΟΤΗΤΑΣ 2: ΥΠΟΔΟΜΕΣ ΚΑΙ ΥΠΗΡΕΣΙΕΣ ΠΡΟΣΠΕΛΑΣΙΜΟΤΗΤΑΣ ΣΤΗΝ ΠΔΜ

ΠΙΝΑΚΑΣ ΔΕΙΚΤΩΝ

Δείκτες		2007	2008	2009	2010	2011	2012	2013	2014	2015	Σύνολο
Εκροές											
Ολοκλήρωση κατασκευής αυτοκινητοδρόμων εκτός TEN-T. (Χλμ)	Ολοκλήρωση										
	Στόχος										14
	Αφειτηρία	32									
Βελτίωση - κατασκευή εθνικής οδοποιίας (Χλμ)	Ολοκλήρωση										
	Στόχος										22,22
	Αφειτηρία	38									
Βελτίωση κατασκευή οδών εκτός αυτοκινητόδρομων και εθνικής οδοποιίας (χλμ)	Ολοκλήρωση										
	Στόχος										13,34
	Αφειτηρία	125									
Αποτελέσματα											
Αναβάθμιση αυτοκινητοδρόμων εκτός TEN, Εθνικού / περιφερειακού / τοπικού οδικού δικτύου (%)	Ολοκλήρωση										
	Στόχος										3
	Αφειτηρία	10									
Προσπελασιμότητα (Υπολογίζεται μόνο για τους αυτοκινητόδρομους) (Χλμ / ώρα)	Ολοκλήρωση										
	Στόχος										1
	Αφειτηρία	90									

- Όσον αφορά στις τιμές αφειτηρίας, οι πηγές άντλησης των στοιχείων και οι σχετικές επεξηγήσεις παρουσιάζονται στο Ε.Π.

3.2.2. Σημαντικά προβλήματα που προέκυψαν και μέτρα αντιμετώπισής τους

Κατ' αντιστοιχία με τα προαναφερόμενα, λόγω της μη εισέτι ένταξης πράξεων στον Άξονα Προτεραιότητας, δεν μπορεί να γίνει λόγος για εμφάνιση προβλημάτων.

3.3 Υλοποίηση στον Άξονα Προτεραιότητας 3 «Υποδομές και Υπηρεσίες Προσπελασιμότητας στην Περιφέρεια Ανατολικής Μακεδονίας - Θράκης»

3.3.1 Επίτευξη στόχων και ανάλυση της προόδου

Στόχος του Άξονα Προτεραιότητας είναι η βελτίωση της πρόσβασης σε χώρους ανάπτυξης οικονομικών δραστηριοτήτων (ΒΙ.ΠΕ. και λιμάνια) και σε ορεινές και απομακρυσμένες περιοχές. Επίσης, στοχεύει στην ανάπτυξη των λιμενικών υποδομών και στη συμπλήρωση του σιδηροδρομικού δικτύου και τη σύνδεσή του με χώρους οικονομικού ενδιαφέροντος. Τέλος, επιδιώκεται η συμπλήρωση και η κατασκευή των καθέτων, ως προς τη γεωγραφική ανάπτυξη της Περιφέρειας, οδικών αξόνων, παράλληλα με την αναβάθμιση και εκσυγχρονισμό των μεθοριακών σταθμών, σημαντική συνιστώσα για την Περιφέρεια, δεδομένου ότι, εξασφαλίζουν την προοπτική αξιοποίησης των βορειοανατολικών χερσαίων συνόρων της χώρας, ζήτημα αυξημένης γεωπολιτικής σημασίας στο πλαίσιο της διεύρυνσης της Ε.Ε. στα ανατολικά Βαλκάνια.

Οι παραπάνω στόχοι του Άξονα Προτεραιότητας εξειδικεύονται σε επιμέρους ειδικούς, οι οποίοι σε σημαντικό βαθμό εκφράζονται στους δείκτες εκροών και αποτελεσμάτων του συγκεκριμένου Άξονα Προτεραιότητας. Με δεδομένο δε ότι, κατά το έτος αναφοράς της παρούσας έκθεσης (2007), όπως προαναφέρθηκε, δεν εμφανίζεται φυσική πρόοδος της εφαρμογής του Προγράμματος, αμέσως πιο κάτω παρουσιάζονται τα προγραμματικά στοιχεία φυσικού αντικείμενου του Άξονα Προτεραιότητας, ενώ κατ' αναλογία, με δεδομένη τη μη εμφάνιση φυσικής και οικονομικής προόδου στην εφαρμογή του Άξονα, δεν είναι δυνατή η ποιοτική ανάλυση επιτευγμάτων του Άξονα, συμπεριλαμβανομένων τυχόν συνεπειών στην ισότητα των ευκαιριών μεταξύ ανδρών και γυναικών.

Ως εκ τούτων, στον Πίνακα που ακολουθεί παρουσιάζονται οι δείκτες εκροών και αποτελεσμάτων που αφορούν στον παρόντα Άξονα Προτεραιότητας.

ΕΠΙΧΕΙΡΗΣΙΑΚΟ ΠΡΟΓΡΑΜΜΑ ΜΑΚΕΔΟΝΙΑΣ - ΘΡΑΚΗΣ 2007-2013

ΑΞΟΝΑΣ ΠΡΟΤΕΡΑΙΟΤΗΤΑΣ 3: ΥΠΟΔΟΜΕΣ ΚΑΙ ΥΠΗΡΕΣΙΕΣ ΠΡΟΣΠΕΛΑΣΙΜΟΤΗΤΑΣ ΣΤΗΝ ΠΑΜΘ

ΠΙΝΑΚΑΣ ΔΕΙΚΤΩΝ

Δείκτες		2007	2008	2009	2010	2011	2012	2013	2014	2015	Σύνολο
Εκροές											
Αναβάθμιση Σιδηροδρομικής Γραμμής εκτός TEN-T (Χλμ)	Ολοκλήρωση										
	Στόχος										15
	Αφετηρία	443,5									
Ολοκλήρωση κατασκευής αυτοκινητοδρόμων εντός TEN-T.(Χλμ)	Ολοκλήρωση										
	Στόχος										39
	Αφετηρία	190									
Βελτίωση – κατασκευή εθνικής οδοποιίας (χλμ)	Ολοκλήρωση										
	Στόχος										20
	Αφετηρία	65									
Βελτίωση κατασκευή οδών εκτός αυτοκινητόδρομων και εθνικής οδοποιίας (Χλμ)	Ολοκλήρωση										
	Στόχος										100
	Αφετηρία	116									
Αριθμός λιμένων που αναβαθμίζονται (Αριθμός)	Ολοκλήρωση										
	Στόχος										4
	Αφετηρία	8									
Αποτελέσματα											
% αναβάθμισης Εθνικού Οδικού Δικτύου (%)	Ολοκλήρωση										
	Στόχος										3%
	Αφετηρία	8%									
% αναβάθμισης Επαρχιακού Οδικού Δικτύου (%)	Ολοκλήρωση										
	Στόχος										5%
	Αφετηρία	6%									

- Όσον αφορά στις τιμές αφετηρίας, οι πηγές άντλησης των στοιχείων και οι σχετικές επεξηγήσεις παρουσιάζονται στο Ε.Π.

3.3.2 Σημαντικά προβλήματα που προέκυψαν και μέτρα αντιμετώπισής τους

Κατ' αντιστοιχία με τα προαναφερόμενα, λόγω της μη εισέτι ένταξης πράξεων στον Άξονα Προτεραιότητας, δεν μπορεί να γίνει λόγος για εμφάνιση προβλημάτων.

3.4 Υλοποίηση στον Άξονα Προτεραιότητας 4 «Ψηφιακή Σύγκλιση και Επιχειρηματικότητα στην Περιφέρεια Κεντρικής Μακεδονίας»

3.4.1 Επίτευξη στόχων και ανάλυση της προόδου

Στο πλαίσιο του συγκεκριμένου Άξονα Προτεραιότητας και όσον αφορά στους τομείς επιχειρηματικότητας και ενέργειας, στόχος είναι η ενίσχυση της εξωστρεφούς επιχειρηματικής δραστηριότητας, που ασκείται στην Κεντρική Μακεδονία και η ενσωμάτωση φιλικών προς το περιβάλλον μορφών ενέργειας, η οποία οδηγεί στην παραγωγή προϊόντων και υπηρεσιών υψηλής προστιθέμενης αξίας (ιδιαίτερα στον τριτογενή τομέα), που ενσωματώνουν γνώση, περιβαλλοντική μέριμνα και καινοτομία. Για τον τομέα της έρευνας και τεχνολογικής ανάπτυξης η στρατηγική αναπτύσσεται προς την κατεύθυνση της αντιμετώπισης των προκλήσεων και της εκμετάλλευσης ευκαιριών στο πλαίσιο της οικονομίας της γνώσης. Τέλος, όσον αφορά στις Τεχνολογίες Πληροφορικής και Επικοινωνιών, στόχο του Άξονα αποτελεί η διάχυσή τους, τόσο στις επιχειρήσεις – με σκοπό τη βελτίωση της παραγωγικότητας της Περιφέρειας, όσο και στους πολίτες – με σκοπό τη βελτίωση της ποιότητας ζωής, καθώς και τη μεγιστοποίηση των ωφελειών από τη χρήση των ΤΠΕ, με την προσαρμογή τους στις εκάστοτε ανάγκες των χρηστών. Ο παραπάνω στόχος εξειδικεύεται σε δύο προτεραιότητες: α) τη βελτίωση της παραγωγικότητας με αξιοποίηση των ΤΠΕ, και β) τη βελτίωση της ποιότητας ζωής.

Οι παραπάνω στόχοι του Άξονα Προτεραιότητας εξειδικεύονται σε επιμέρους ειδικούς, οι οποίοι σε σημαντικό βαθμό εκφράζονται στους δείκτες εκρών και αποτελεσμάτων του συγκεκριμένου Άξονα Προτεραιότητας. Με δεδομένο δε ότι, κατά το έτος αναφοράς της παρούσας έκθεσης (2007), όπως προαναφέρθηκε, δεν εμφανίζεται φυσική πρόοδος της εφαρμογής του Προγράμματος, αμέσως πιο κάτω παρουσιάζονται τα προγραμματικά στοιχεία φυσικού αντικείμενου του Άξονα Προτεραιότητας, ενώ κατ' αναλογία, με δεδομένη τη μη εμφάνιση φυσικής και οικονομικής προόδου στην εφαρμογή του Άξονα, δεν είναι δυνατή η ποιοτική ανάλυση επιτευγμάτων του Άξονα, συμπεριλαμβανομένων τυχόν συνεπειών στην ισότητα των ευκαιριών μεταξύ ανδρών και γυναικών, καθώς και πληροφοριών

σχετικά με τη χρήση της "ρήτρας ευελιξίας" (άρθρο 34, παρ. 2 του κανονισμού (ΕΚ) αριθ. 1083/2006.

Ως εκ τούτων, στον Πίνακα που ακολουθεί παρουσιάζονται οι δείκτες εκρών και αποτελεσμάτων που αφορούν στον παρόντα Άξονα Προτεραιότητας.

ΕΠΙΧΕΙΡΗΣΙΑΚΟ ΠΡΟΓΡΑΜΜΑ ΜΑΚΕΔΟΝΙΑΣ - ΘΡΑΚΗΣ 2007-2013

ΑΞΟΝΑΣ ΠΡΟΤΕΡΑΙΟΤΗΤΑΣ 4: ΨΗΦΙΑΚΗ ΣΥΓΚΛΙΣΗ ΚΑΙ ΕΠΙΧΕΙΡΗΜΑΤΙΚΟΤΗΤΑ ΣΤΗΝ ΠΚΜ

ΠΙΝΑΚΑΣ ΔΕΙΚΤΩΝ

Δείκτες		2007	2008	2009	2010	2011	2012	2013	2014	2015	Σύνολο
Εκροές											
Μήκος αγωγών Φ.Α. μέσης και χαμηλής πίεσης (Χλμ)	Ολοκλήρωση										
	Στόχος										526
	Αφετηρία	969,64									
Συνολική εγκατεστημένη ισχύς από ΑΠΕ και ΣΗΘΥΑ (ΜW)	Ολοκλήρωση										
	Στόχος										102
	Αφετηρία	105,73									
Αριθμός επιχειρήσεων που ωφελούνται από δράσεις Έρευνας & Ανάπτυξης Καινοτομίας (Αριθμός)	Ολοκλήρωση										
	Στόχος										148
	Αφετηρία	0									
Αριθμός νέων / υποστηριζόμενων επιχειρήσεων έντασης γνώσης (spin-off και spin-out) (Αριθμός)	Ολοκλήρωση										
	Στόχος										7
	Αφετηρία	2									
Αριθμός υφιστάμενων επιχειρήσεων που εκσυγχρονίζονται / βελτιώνονται -ΓΓΒ, Εμπόριο, Τουρισμός (Αριθμός)	Ολοκλήρωση										
	Στόχος										512
	Αφετηρία	459									
Αριθμός υφιστάμενων ΜΜΕ που εκσυγχρονίζονται - βελτιώνονται (Αριθμός)	Ολοκλήρωση										
	Στόχος										496
	Αφετηρία	352									
Αριθμός επιχειρήσεων που δημιουργούνται από επιδοτούμενα προγράμματα (Αριθμός)	Ολοκλήρωση										
	Στόχος										32
	Αφετηρία	155									
Αριθμός τουριστικών κλινών που εκσυγχρονίζονται (Αριθμός)	Ολοκλήρωση										
	Στόχος										5.015
	Αφετηρία	5.835									
Αριθμός νέων τουριστικών κλινών (Αριθμός)	Ολοκλήρωση										
	Στόχος										250
	Αφετηρία	111.580									
Αριθμός επενδυτικών σχεδίων εναλλακτικών μορφών τουρισμού (Αριθμός)	Ολοκλήρωση										
	Στόχος										1
	Αφετηρία	0									
Επωφελούμενοι πολίτες από χρηματοδοτούμενους εξοπλισμούς ΤΠΕ (Αριθμός)	Ολοκλήρωση										
	Στόχος										99.439
	Αφετηρία	0									
Χρηματοδοτούμενοι κόμβοι παροχής ψηφιακών υπηρεσιών προς τις επιχειρήσεις (Αριθμός)	Ολοκλήρωση										
	Στόχος										3
	Αφετηρία	0									
Χρηματοδοτούμενες επιχειρήσεις για ενσωμάτωση ΤΠΕ στην καθημερινή τους λειτουργία (Αριθμός)	Ολοκλήρωση										
	Στόχος										4.150
	Αφετηρία	1.294									
Δημιουργούμενες & Νέες Επιχειρήσεις που παράγουν ή αξιοποιούν ΤΠΕ και Χρηματοδοτούνται από venture capital και άλλα χρηματοδοτικά εργαλεία (Αριθμός)	Ολοκλήρωση										
	Στόχος										85
	Αφετηρία	0									

Δείκτες		2007	2008	2009	2010	2011	2012	2013	2014	2015	Σύνολο
Αποτελέσματα											
Ετήσια δεσμευμένη μεταφορική ικανότητα αγωγών Φ.Α. μέσης και χαμηλής πίεσης (Εκατ.Κ.μ)	Ολοκλήρωση										
	Στόχος										80
	Αφετηρία	393									
Πληθυσμός που καλύπτεται από Φ.Α. (Αριθμός)	Ολοκλήρωση										
	Στόχος										277.745
	Αφετηρία	721.002									
Ποσοστό πληθυσμού που καλύπτεται από Φ.Α. (%)	Ολοκλήρωση										
	Στόχος										2,5%
	Αφετηρία	6,6%									
Ετήσια εξοικονόμηση πρωτογενούς ενέργειας από επενδύσεις ΑΠΕ και ΣΗΘΥΑ (ΤΙΠ)	Ολοκλήρωση										
	Στόχος										54.544
	Αφετηρία	0									
Ισοδύναμα ανθρωποέτη απασχόλησης ερευνητών κατά την υλοποίηση του ΕΠ (Ισοδυν. Ανθρ/ετη 12Μ Διάρκειας)	Ολοκλήρωση										
	Στόχος										580
	Αφετηρία	0									
Αριθμός νέων θέσεων εργασίας που δημιουργούνται από την ενίσχυση των επιχειρήσεων (Αριθμός)	Ολοκλήρωση										
	Στόχος										760
	Αφετηρία	2.218									
Ποσοστό τουριστικών κλινών που εκσυγχρονίζονται (%)	Ολοκλήρωση										
	Στόχος										3%
	Αφετηρία	5,5%									
Αριθμός υποστηριζόμενων επιχειρήσεων από Δομές Στήριξης (Αριθμός)	Ολοκλήρωση										
	Στόχος										3.828
	Αφετηρία	0									
Ποσοστό πολιτών που χρησιμοποιούν τις Δημιουργούμενες Υπηρεσίες Δημόσιας Διοίκησης που είναι Πλήρως Διαθέσιμες Ηλεκτρονικά (% επί του πληθυσμού της Περιφέρειας)	Ολοκλήρωση										
	Στόχος										14%
	Αφετηρία	6%									
Ποσοστό πολιτών που χρησιμοποιούν τις Δημιουργούμενες Υπηρεσίες που είναι Πλήρως Διαθέσιμες Ηλεκτρονικά (εκτός Δημόσιας Διοίκησης) (% επί του πληθυσμού της Περιφέρειας)	Ολοκλήρωση										
	Στόχος										14%
	Αφετηρία	7%									
Χρηματοδοτούμενες Επιχειρήσεις με δυνατότητα υποδοχής Ηλεκτρονικών Παραγγελιών (%)	Ολοκλήρωση										
	Στόχος										11,77%
	Αφετηρία	8,93%									
Χρηματοδοτούμενες Επιχειρήσεις με δυνατότητα αποδοχής Ηλεκτρονικών Πληρωμών για Πωλήσεις μέσω Διαδικτύου (%)	Ολοκλήρωση										
	Στόχος										1,77%
	Αφετηρία	0,82%									
Επιχειρήσεις που χρησιμοποιούν Δημιουργούμενες Υπηρεσίες του δημοσίου που είναι πλήρως διαθέσιμες ηλεκτρονικά (% επί του συνόλου των επιχειρήσεων της περιφέρειας)	Ολοκλήρωση										
	Στόχος										100,00%
	Αφετηρία	91,72%									

• Όσον αφορά στις τιμές αφετηρίας, οι πηγές άντλησης των στοιχείων και οι σχετικές επεξηγήσεις παρουσιάζονται στο Ε.Π.

3.4.2 Σημαντικά προβλήματα που προέκυψαν και μέτρα αντιμετώπισής τους

Κατ' αντιστοιχία με τα προαναφερόμενα, λόγω της μη εισέτι ένταξης πράξεων στον Άξονα Προτεραιότητας, δεν μπορεί να γίνει λόγος για εμφάνιση προβλημάτων.

3.5 Υλοποίηση στον Άξονα Προτεραιότητας 5 «Ψηφιακή Σύγκλιση και Επιχειρηματικότητα στην Περιφέρεια Δυτικής Μακεδονίας»

3.5.1 Επίτευξη στόχων και ανάλυση της προόδου

Οι γενικοί στόχοι του Άξονα Προτεραιότητας 5 είναι:

- Δημιουργία συνθηκών για τη διαφοροποίηση της ιδιαίτερα συναρτώμενης με τον τομέα της ενέργειας παραγωγικής βάσης και προσαρμογή της στις διεθνείς απαιτήσεις.
- Βελτίωση των παρεχόμενων υπηρεσιών προς τους πολίτες, με παράλληλη αξιοποίηση των τεχνολογιών Πληροφορικής και Επικοινωνιών.

Οι παραπάνω γενικοί στόχοι του Άξονα Προτεραιότητας εξειδικεύονται σε ειδικούς, οι οποίοι σε σημαντικό βαθμό εκφράζονται στους δείκτες εκρών και αποτελεσμάτων του συγκεκριμένου Άξονα Προτεραιότητας. Με δεδομένο δε ότι, κατά το έτος αναφοράς της παρούσας έκθεσης (2007), όπως προαναφέρθηκε, δεν εμφανίζεται φυσική πρόοδος της εφαρμογής του Προγράμματος, αμέσως πιο κάτω παρουσιάζονται τα προγραμματικά στοιχεία φυσικού αντικείμενου του Άξονα Προτεραιότητας, ενώ κατ' αναλογία, με δεδομένη τη μη εμφάνιση φυσικής και οικονομικής προόδου στην εφαρμογή του Άξονα, δεν είναι δυνατή η ποιοτική ανάλυση επιτευγμάτων του Άξονα, συμπεριλαμβανομένων τυχόν συνεπειών στην ισότητα των ευκαιριών μεταξύ ανδρών και γυναικών, καθώς και πληροφοριών σχετικά με τη χρήση της "ρήτρας ευελιξίας" (άρθρο 34, παρ. 2 του κανονισμού (ΕΚ) αριθ. 1083/2006.

Ως εκ τούτων, στον Πίνακα που ακολουθεί παρουσιάζονται οι δείκτες εκρών και αποτελεσμάτων που αφορούν στον παρόντα Άξονα Προτεραιότητας.

ΕΠΙΧΕΙΡΗΣΙΑΚΟ ΠΡΟΓΡΑΜΜΑ ΜΑΚΕΔΟΝΙΑΣ - ΘΡΑΚΗΣ 2007-2013
ΑΞΟΝΑΣ ΠΡΟΤΕΡΑΙΟΤΗΤΑΣ 5: ΨΗΦΙΑΚΗ ΣΥΓΚΛΙΣΗ ΚΑΙ ΕΠΙΧΕΙΡΗΜΑΤΙΚΟΤΗΤΑ ΣΤΗΝ ΠΔΜ

ΠΙΝΑΚΑΣ ΔΕΙΚΤΩΝ

Δείκτες		2007	2008	2009	2010	2011	2012	2013	2014	2015	Σύνολο
Εκροές											
Αριθμός νέων επιχειρήσεων από επιδοτούμενα προγράμματα (Αριθμός)	Ολοκλήρωση										
	Στόχος										10
	Αφετηρία	50									
Υφιστάμενες επιχειρήσεις που εκσυγχρονίζονται / αναβαθμίζονται (Αριθμός)	Ολοκλήρωση										
	Στόχος										163
	Αφετηρία	300									
Αριθμός υποστηριζόμενων επιχειρήσεων από Δομές Στήριξης (Αριθμός)	Ολοκλήρωση										
	Στόχος										1.256
	Αφετηρία	1.000									
Αριθμός επιχειρήσεων που ωφελούνται από δράσεις Έρευνας & Ανάπτυξης / Καινοτομίας (Αριθμός)	Ολοκλήρωση										
	Στόχος										17
	Αφετηρία	0									
Συνολική εγκατεστημένη ισχύς από ΑΠΕ και ΣΗΘΥΑ (MW)	Ολοκλήρωση										
	Στόχος										25
	Αφετηρία	0									
Αριθμός νέων τουριστικών κλινών (Αριθμός)	Ολοκλήρωση										
	Στόχος										300
	Αφετηρία	240									
Αριθμός επενδυτικών σχεδίων εναλλακτικών μορφών τουρισμού (Αριθμός)	Ολοκλήρωση										
	Στόχος										1
	Αφετηρία	0									
Αριθμός τουριστικών κλινών που εκσυγχρονίζονται (Αριθμός)	Ολοκλήρωση										
	Στόχος										120
	Αφετηρία	90									
Αριθμός υποδομών εγκατάστασης υποδοχής επιχειρήσεων που γίνονται παρεμβάσεις (Αριθμός)	Ολοκλήρωση										
	Στόχος										1
	Αφετηρία	3									
Χρηματοδοτούμενες επιχειρήσεις για ενσωμάτωση ΤΠΕ στην καθημερινή τους λειτουργία (Αριθμός)	Ολοκλήρωση										
	Στόχος										764
	Αφετηρία	154									
Δημιουργούμενες & Νέες Επιχειρήσεις που παράγουν ή αξιοποιούν ΤΠΕ και χρηματοδοτούνται από venture capital και άλλα χρηματοδοτικά εργαλεία (Αριθμός)	Ολοκλήρωση										
	Στόχος										18
	Αφετηρία	0									
Χρηματοδοτούμενοι κόμβοι παροχής ψηφιακών υπηρεσιών προς τις επιχειρήσεις (Αριθμός)	Ολοκλήρωση										
	Στόχος										1
	Αφετηρία	0									
ICT projects (Αριθμός)	Ολοκλήρωση										
	Στόχος										25
	Αφετηρία	0									

Δείκτες		2007	2008	2009	2010	2011	2012	2013	2014	2015	Σύνολο
Αποτελέσματα											
Ποσοστό αύξησης των επιχειρήσεων (%)	Ολοκλήρωση										
	Στόχος										1,2
	Αφετηρία	1,5									
Ποσοστό υφιστάμενων ΜΜΕ που εκσυγχρονίζονται / βελτιώνονται (%)	Ολοκλήρωση										
	Στόχος										1,5
	Αφετηρία	0,5									
Ποσοστό αύξησης των τουριστικών κλινών (%)	Ολοκλήρωση										
	Στόχος										17
	Αφετηρία	15									
Ποσοστό τουριστικών κλινών που εκσυγχρονίζονται (%)	Ολοκλήρωση										
	Στόχος										17
	Αφετηρία	5									
Ποσοστό εγκαταστάσεων υποδοχής επιχειρήσεων που εκσυγχρονίζονται / αναβαθμίζονται (%)	Ολοκλήρωση										
	Στόχος										10
	Αφετηρία	30									
Νέες θέσεις απασχόλησης που δημιουργούνται από τις ΜΜΕ (Αριθμός)	Ολοκλήρωση										
	Στόχος										350
	Αφετηρία	240									
Χρηματοδοτούμενες επιχειρήσεις με δυνατότητα αποδοχής Ηλεκτρονικών Παραγγελιών (%)	Ολοκλήρωση										
	Στόχος										14,62
	Αφετηρία	11,09									
Χρηματοδοτούμενες επιχειρήσεις με δυνατότητα αποδοχής Ηλεκτρονικών Πληρωμών για Πωλήσεις μέσω διαδικτύου (%)	Ολοκλήρωση										
	Στόχος										2,19
	Αφετηρία	1,02									
Επιχειρήσεις που χρησιμοποιούν τις Δημιουργούμενες Υπηρεσίες του Δημοσίου που είναι Πλήρως Διαθέσιμες Ηλεκτρονικά (% επί του συνόλου των επιχειρήσεων της Περιφέρειας)	Ολοκλήρωση										
	Στόχος										90,85
	Αφετηρία	82,17									
Επωφελοούμενοι Πολίτες από Χρηματοδοτούμενους Εξοπλισμούς ΤΠΕ (Αριθμός)	Ολοκλήρωση										
	Στόχος										21.257
	Αφετηρία	0									
Πολίτες που χρησιμοποιούν τις Δημιουργούμενες Υπηρεσίες Δημόσιας Διοίκησης που είναι Πλήρως Διαθέσιμες Ηλεκτρονικά (% επί του πληθυσμού της Περιφέρειας ΔΜ)	Ολοκλήρωση										
	Στόχος										17
	Αφετηρία	9									
Πολίτες που χρησιμοποιούν τις Δημιουργούμενες Υπηρεσίες Δημόσιας Διοίκησης που είναι Πλήρως Διαθέσιμες Ηλεκτρονικά (εκτός Δημόσιας Διοίκησης) (% επί του πληθυσμού της Περιφέρειας ΔΜ)	Ολοκλήρωση										
	Στόχος										17
	Αφετηρία	8									

• Όσον αφορά στις τιμές αφετηρίας, οι πηγές άντλησης των στοιχείων και οι σχετικές επεξηγήσεις παρουσιάζονται στο Ε.Π.

3.5.2 Σημαντικά προβλήματα που προέκυψαν και μέτρα αντιμετώπισης τους

Κατ' αντιστοιχία με τα προαναφερόμενα, λόγω της μη εισέτι ένταξης πράξεων στον Άξονα Προτεραιότητας, δεν μπορεί να γίνει λόγος για εμφάνιση προβλημάτων.

3.6 Υλοποίηση στον Άξονα Προτεραιότητας 6 «Ψηφιακή Σύγκλιση και Επιχειρηματικότητα στην Περιφέρεια Ανατολικής Μακεδονίας - Θράκης»

3.6.1 Επίτευξη στόχων και ανάλυση της προόδου

Ο ρόλος του Άξονα Προτεραιότητας 6 «Ψηφιακή Σύγκλιση και Επιχειρηματικότητα» της Περιφέρειας Ανατολικής Μακεδονίας - Θράκης είναι επικουρικός, λαμβάνοντας υπόψη ότι οι ανάγκες της Περιφέρειας προβλέπεται να καλυφθούν κατεξοχήν μέσω των αντίστοιχων Τομεακών Προγραμμάτων. Ως εκ τούτου, στο πλαίσιο του εν λόγω Άξονα προβλέπονται άμεσες ενισχύσεις για την προώθηση επενδυτικών σχεδίων στους τομείς της μεταποίησης, του εμπορίου και των υπηρεσιών, εστιασμένες σε ειδικά χωρικά σύνολα και ιδιαίτερα σε περιοχές ή τομείς που αντιμετωπίζουν ή ενδέχεται να αντιμετωπίσουν αναδιάρθρωση της οικονομικής τους δραστηριότητας (π.χ. αγροτικές περιοχές, μεθοριακές περιοχές), σε ειδικές ομάδες πληθυσμού και σε ειδικές μορφές τουρισμού (π.χ. αγροτουρισμός) σε συνάφεια με τις χωρικές προτεραιότητες του ΕΣΠΑ. Επίσης, προβλέπεται να υλοποιηθούν δράσεις προστασίας του πλούσιου γεωθερμικού αποθέματος που διαθέτει η Περιφέρεια, συμβάλλοντας έτσι στην ορθολογική διαχείριση των ενεργειακών πόρων και στην αξιοποίηση των Ανανεώσιμων Πηγών Ενέργειας.

Οι προαναφερόμενες προβλεπόμενες δράσεις του Άξονα Προτεραιότητας εξειδικεύονται και εκφράζονται στους δείκτες εκροών και αποτελεσμάτων του συγκεκριμένου Άξονα Προτεραιότητας. Με δεδομένο δε ότι, κατά το έτος αναφοράς της παρούσας έκθεσης (2007), όπως προαναφέρθηκε, δεν εμφανίζεται φυσική πρόοδος της εφαρμογής του Προγράμματος, αμέσως πιο κάτω παρουσιάζονται τα προγραμματικά στοιχεία φυσικού αντικείμενου του Άξονα Προτεραιότητας, ενώ κατ' αναλογία, με δεδομένη τη μη εμφάνιση φυσικής και οικονομικής προόδου στην εφαρμογή του Άξονα, δεν είναι δυνατή η ποιοτική ανάλυση επιτευγμάτων του Άξονα, συμπεριλαμβανομένων τυχόν συνεπειών στην ισότητα των ευκαιριών μεταξύ ανδρών και γυναικών.

Ως εκ τούτων, στον Πίνακα που ακολουθεί παρουσιάζονται οι δείκτες εκροών και αποτελεσμάτων που αφορούν στον παρόντα Άξονα Προτεραιότητας.

ΕΠΙΧΕΙΡΗΣΙΑΚΟ ΠΡΟΓΡΑΜΜΑ ΜΑΚΕΔΟΝΙΑΣ - ΘΡΑΚΗΣ 2007-2013
ΑΞΟΝΑΣ ΠΡΟΤΕΡΑΙΟΤΗΤΑΣ 6: ΨΗΦΙΑΚΗ ΣΥΓΚΛΙΣΗ ΚΑΙ ΕΠΙΧΕΙΡΗΜΑΤΙΚΟΤΗΤΑ ΣΤΗΝ ΠΑΜΘ

ΠΙΝΑΚΑΣ ΔΕΙΚΤΩΝ

Δείκτες		2007	2008	2009	2010	2011	2012	2013	2014	2015	Σύνολο
Εκροές											
Επιχειρήσεις που εκσυγχρονίζονται / αναβαθμίζονται (Αριθμός)	Ολοκλήρωση										
	Στόχος										230
	Αφετηρία	710									
Αποτελέσματα											
Ποσοστό ΜΜΕ που εκσυγχρονίζονται / βελτιώνονται (%)	Ολοκλήρωση										
	Στόχος										25%
	Αφετηρία										

- Όσον αφορά στις τιμές αφετηρίας, οι πηγές άντλησης των στοιχείων και οι σχετικές επεξηγήσεις παρουσιάζονται στο Ε.Π.

3.6.2 Σημαντικά προβλήματα που προέκυψαν και μέτρα αντιμετώπισής τους

Κατ' αντιστοιχία με τα προαναφερόμενα, λόγω της μη εισέτι ένταξης πράξεων στον Άξονα Προτεραιότητας, δεν μπορεί να γίνει λόγος για εμφάνιση προβλημάτων.

3.7 Υλοποίηση στον Άξονα Προτεραιότητας 7 «Αειφόρος Ανάπτυξη και Ποιότητα Ζωής στην Περιφέρεια Κεντρικής Μακεδονίας»

3.7.1 Επίτευξη στόχων και ανάλυση της προόδου

Η στόχευση του Άξονα Προτεραιότητας, ανά τομέα (θεματικά ή χωρικά) έχει ως εξής:

- Στον τομέα του περιβάλλοντος, η υλοποίηση των στρατηγικών στόχων για την αναβάθμιση προστασία και ανάδειξη του φυσικού και δομημένου περιβάλλοντος, την ανάπτυξη των περιβαλλοντικών υποδομών και την βιώσιμη διαχείριση των φυσικών πόρων, θα επιτευχθεί με την ενσωμάτωση της περιβαλλοντικής διάστασης στις αναπτυξιακές πολιτικές, την ορθολογική διαχείριση των φυσικών πόρων, την πλήρη ανάπτυξη περιβαλλοντικών υποδομών διαχείρισης αποβλήτων, την διαχείριση κινδύνων και την αειφορική διαχείριση του φυσικού και ανθρωπογενούς περιβάλλοντος.
- Στόχος στον τομέα της υγείας είναι η ανάπτυξη των υποδομών στις τρεις βαθμίδες ιατρικής περίθαλψης, καθώς και των δομών προστασίας της Δημόσιας Υγείας.
- Στον τομέα της εκπαίδευσης στόχος είναι η ολοκλήρωση της διαδικασίας ποιοτικής και ποσοτικής βελτίωσης των υποδομών, ώστε να καταστεί το εκπαιδευτικό σύστημα, σε περιφερειακό επίπεδο, πρότυπο σε ότι αφορά στην ποιότητα των παρεχόμενων υπηρεσιών και να ανταποκρίνεται στις σύγχρονες ανάγκες και απαιτήσεις της κοινωνίας και της οικονομίας.
- Στον τομέα του τουρισμού στόχο αποτελεί η ανάπτυξη των υποδομών που θα στηρίζουν τη φέρουσα τουριστική ικανότητα τόσο των ανεπτυγμένων, όσο και αυτών που είναι σε διαδικασία ανάπτυξης τουριστικών περιοχών της Κεντρικής Μακεδονίας.
- Η προστασία, αξιοποίηση και ορθολογική διαχείριση των πολιτιστικών πόρων (του μνημειακού αποθέματος και των νεότερων εκφραστικών πολιτιστικών και καλλιτεχνικών μέσων της πλούσιας Ελληνικής παράδοσης) και η ένταξή τους στην περιφερειακή και τοπική αναπτυξιακή στρατηγική, είναι η στόχευση των παρεμβάσεων στον Τομέα του Πολιτισμού.

- Κεντρικός στόχος των παρεμβάσεων ολοκληρωμένης αστικής ανάπτυξης, είναι η ανασυγκρότηση και αειφόρος οικονομική και κοινωνική αναζωογόνηση των αστικών κέντρων της Κεντρικής Μακεδονίας.
- Η στρατηγική ανάπτυξης των ορεινών και μειονεκτικών περιοχών, καθώς και των αγροτικών περιοχών επικεντρώνεται στην ενίσχυση της διαφοροποίησης των οικονομικών δραστηριοτήτων των περιοχών αυτών, στην παράλληλη προστασία και ανάδειξη του φυσικού και οικιστικού περιβάλλοντος και στην ενίσχυση της ελκυστικότητάς τους, καθώς και στη βελτίωση της ποιότητας ζωής των κατοίκων τους.

Οι στόχοι αυτοί του Άξονα Προτεραιότητας εξειδικεύονται σε ειδικούς, οι οποίοι σε σημαντικό βαθμό εκφράζονται στους δείκτες εκροών και αποτελεσμάτων του συγκεκριμένου Άξονα Προτεραιότητας. Με δεδομένο δε ότι, κατά το έτος αναφοράς της παρούσας έκθεσης (2007), όπως προαναφέρθηκε, δεν εμφανίζεται φυσική πρόοδος της εφαρμογής του Προγράμματος, αμέσως πιο κάτω παρουσιάζονται τα προγραμματικά στοιχεία φυσικού αντικείμενου του Άξονα Προτεραιότητας, ενώ κατ' αναλογία, με δεδομένη τη μη εμφάνιση φυσικής και οικονομικής προόδου στην εφαρμογή του Άξονα, δεν είναι δυνατή η ποιοτική ανάλυση επιτευγμάτων του Άξονα, συμπεριλαμβανομένων τυχόν συνεπειών στην ισότητα των ευκαιριών μεταξύ ανδρών και γυναικών, καθώς και πληροφοριών σχετικά με τη χρήση της "ρήτρας ευελιξίας" (άρθρο 34, παρ. 2 του κανονισμού (ΕΚ) αριθ. 1083/2006.

Ως εκ τούτων, στον Πίνακα που ακολουθεί παρουσιάζονται οι δείκτες εκροών και αποτελεσμάτων που αφορούν στον παρόντα Άξονα Προτεραιότητας.

ΕΠΙΧΕΙΡΗΣΙΑΚΟ ΠΡΟΓΡΑΜΜΑ ΜΑΚΕΔΟΝΙΑΣ - ΘΡΑΚΗΣ 2007-2013
ΑΞΟΝΑΣ ΠΡΟΤΕΡΑΙΟΤΗΤΑΣ 7: ΔΕΙΦΟΡΟΣ ΑΝΑΠΤΥΞΗ ΚΑΙ ΠΟΙΟΤΗΤΑ ΖΩΗΣ ΣΤΗΝ ΠΚΜ

ΠΙΝΑΚΑΣ ΔΕΙΚΤΩΝ

Δείκτες		2007	2008	2009	2010	2011	2012	2013	2014	2015	Σύνολο
Εκροές											
Αριθμός ΧΥΤΑ / ΧΥΤΥ που δημιουργούνται (Αριθμός)	Ολοκλήρωση										
	Στόχος										4
	Αφετηρία	7									
Αναβαθμισμένα δίκτυα ύδρευσης (Χλμ)	Ολοκλήρωση										
	Στόχος										378
	Αφετηρία	200,2									
Έργα προστασίας από φυσικούς κινδύνους (Αριθμός)	Ολοκλήρωση										
	Στόχος										3
	Αφετηρία	6									
Υποδομές Μονάδων πρωτοβάθμιας φροντίδας υγείας (Αριθμός)	Ολοκλήρωση										
	Στόχος										9
	Αφετηρία	31									
Αριθμός νοσοκομειακών κλινών που δημιουργούνται / αναβαθμίζονται (Αριθμός)	Ολοκλήρωση										
	Στόχος										376
	Αφετηρία	5.886									
Υποδομές μονάδων κοινωνικής φροντίδας (Αριθμός)	Ολοκλήρωση										
	Στόχος										19
	Αφετηρία	15									
Αριθμός σχεδίων ολοκληρωμένης αστικής ανάπτυξης (Αριθμός)	Ολοκλήρωση										
	Στόχος										15
	Αφετηρία	10									
Αριθμός μνημείων / αρχαιολογικών χώρων που αναδεικνύονται (Αριθμός)	Ολοκλήρωση										
	Στόχος										30
	Αφετηρία	44									
Πλήθος τουριστικών πολιτιστικών υποδομών που υποστηρίζονται (Αριθμός)	Ολοκλήρωση										
	Στόχος										4
	Αφετηρία	0									
Υποδομές πολιτισμού που δημιουργήθηκαν ή αναβαθμίστηκαν (Αριθμός)	Ολοκλήρωση										
	Στόχος										25
	Αφετηρία	5									
Αίθουσες διδασκαλίας που κατασκευάζονται - βελτιώνονται (Αριθμός)	Ολοκλήρωση										
	Στόχος										538
	Αφετηρία	7.687									
Εξοπλισμός εκπαιδευτικών ιδρυμάτων (Αριθμός)	Ολοκλήρωση										
	Στόχος										313
	Αφετηρία	50									
Μήκος γραμμών μέσων μαζικής μεταφοράς σταθερής τροχιάς (Χλμ)	Ολοκλήρωση										
	Στόχος										9,6
	Αφετηρία	0									

Συνέχεια Πίνακα

Δείκτες		2007	2008	2009	2010	2011	2012	2013	2014	2015	Σύνολο
Αποτελέσματα											
Ποσοστό των παραγόμενων αστικών στερεών αποβλήτων που διατίθεται σε ΧΥΤΑ / ΧΥΤΥ (%)	Ολοκλήρωση										
	Στόχος										25%
	Αφετηρία	43,75%									
Εξυπηρετούμενος πληθυσμός από αναβαθμισμένα δίκτυα ύδρευσης (Αριθμός)	Ολοκλήρωση										
	Στόχος										100.000
	Αφετηρία	64.700									
Εξυπηρετούμενος πληθυσμός από έργα προστασίας από φυσικούς κινδύνους (Αριθμός)	Ολοκλήρωση										
	Στόχος										1.709.148
	Αφετηρία	1.422.524									
% νοσοκομειακών κλινών που αναβαθμίζονται / δημιουργούνται (%)	Ολοκλήρωση										
	Στόχος										6,39%
	Αφετηρία	50,10%									
Εξυπηρετούμενος πληθυσμός από παρεμβάσεις ολοκληρωμένης αστικής ανάπτυξης (Αριθμός)	Ολοκλήρωση										
	Στόχος										240.000
	Αφετηρία	160.000									
Ποσοστό περιοχών NATURA 2000 με φορείς και σχέδια διαχείρισης (%)	Ολοκλήρωση										
	Στόχος										11%
	Αφετηρία	0									
Ποσοστό αύξησης επισκεπτών μνημείων αρχαιολογικών χώρων και μουσείων (%)	Ολοκλήρωση										
	Στόχος										90%
	Αφετηρία	81,12%									
Σχολεία Α'Βαθμιας εκπαίδευσης που λειτουργούν σε μία βάρδια (%)	Ολοκλήρωση										
	Στόχος										3%
	Αφετηρία	73%									
Σχολεία Β'Βαθμιας εκπαίδευσης που λειτουργούν σε μία βάρδια (%)	Ολοκλήρωση										
	Στόχος										6%
	Αφετηρία	60%									
Πρόσθετος πληθυσμός με δυνατότητα πρόσβασης στα μέσα μαζικής μεταφοράς (Αριθμός)	Ολοκλήρωση										
	Στόχος										250.000
	Αφετηρία	0									

• Όσον αφορά στις τιμές αφετηρίας, οι πηγές άντλησης των στοιχείων και οι σχετικές επεξηγήσεις παρουσιάζονται στο Ε.Π.

3.7.2 Σημαντικά προβλήματα που προέκυψαν και μέτρα αντιμετώπισής τους

Κατ' αντιστοιχία με τα προαναφερόμενα, λόγω της μη εισέτι ένταξης πράξεων στον Άξονα Προτεραιότητας, δεν μπορεί να γίνει λόγος για εμφάνιση προβλημάτων.

3.8 Υλοποίηση στον Άξονα Προτεραιότητας 8 «Αειφόρος Ανάπτυξη και Ποιότητα Ζωής στην Περιφέρεια Δυτικής Μακεδονίας»

3.8.1 Επίτευξη στόχων και ανάλυση της προόδου

Οι γενικοί στόχοι του Άξονα Προτεραιότητας 8 είναι οι εξής:

- Ενίσχυση του ρόλου των αστικών κέντρων στην προώθηση της ανάπτυξης της κοινωνικής συνοχής και του επιπέδου ζωής και διαμόρφωση ενός λειτουργικού πλέγματος επικοινωνίας με τις αγροτικές και ορεινές περιοχές της Περιφέρειας.
- Βελτίωση της ελκυστικότητας του ανθρωπογενούς και της ποιότητας του φυσικού περιβάλλοντος
- Ενίσχυση της χωρικής οργάνωσης και της εξωστρέφειας της Περιφέρειας, ιδίως προς τις γειτονικές χώρες των Βαλκανίων, μέσω βελτίωσης της προσπελασιμότητας και της ανάπτυξης πολυθεματικών συνεργασιών.

Οι παραπάνω γενικοί στόχοι του Άξονα Προτεραιότητας εξειδικεύονται σε ειδικούς, οι οποίοι σε σημαντικό βαθμό εκφράζονται στους δείκτες εκροών και αποτελεσμάτων του συγκεκριμένου Άξονα Προτεραιότητας. Με δεδομένο δε ότι, κατά το έτος αναφοράς της παρούσας έκθεσης (2007), όπως προαναφέρθηκε, δεν εμφανίζεται φυσική πρόοδος της εφαρμογής του Προγράμματος, αμέσως πιο κάτω παρουσιάζονται τα προγραμματικά στοιχεία φυσικού αντικείμενου του Άξονα Προτεραιότητας, ενώ κατ' αναλογία, με δεδομένη τη μη εμφάνιση φυσικής και οικονομικής προόδου στην εφαρμογή του Άξονα, δεν είναι δυνατή η ποιοτική ανάλυση επιτευγμάτων του Άξονα, συμπεριλαμβανομένων τυχόν συνεπειών στην ισότητα των ευκαιριών μεταξύ ανδρών και γυναικών, καθώς και πληροφοριών σχετικά με τη χρήση της "ρήτρας ευελιξίας" (άρθρο 34, παρ. 2 του κανονισμού (ΕΚ) αριθ. 1083/2006.

Ως εκ τούτων, στον Πίνακα που ακολουθεί παρουσιάζονται οι δείκτες εκροών και αποτελεσμάτων που αφορούν στον παρόντα Άξονα Προτεραιότητας.

ΕΠΙΧΕΙΡΗΣΙΑΚΟ ΠΡΟΓΡΑΜΜΑ ΜΑΚΕΔΟΝΙΑΣ - ΘΡΑΚΗΣ 2007-2013
ΑΞΟΝΑΣ ΠΡΟΤΕΡΑΙΟΤΗΤΑΣ 8: ΔΕΙΦΟΡΟΣ ΑΝΑΠΤΥΞΗ ΚΑΙ ΠΟΙΟΤΗΤΑ ΖΩΗΣ ΣΤΗΝ ΠΔΜ

ΠΙΝΑΚΑΣ ΔΕΙΚΤΩΝ

Δείκτες		2007	2008	2009	2010	2011	2012	2013	2014	2015	Σύνολο
Εκροές											
Αριθμός Νέων ΕΕΛ	Ολοκλήρωση										
	Στόχος										2
	Αφετηρία	4									
Αριθμός ΕΕΛ που αναβαθμίζονται	Ολοκλήρωση										
	Στόχος										1
	Αφετηρία	8									
Δίκτυο ύδρευσης (Χλμ)	Ολοκλήρωση										
	Στόχος										48
	Αφετηρία	260									
Δίκτυο αποχέτευσης (Χλμ)	Ολοκλήρωση										
	Στόχος										20
	Αφετηρία	85									
Αριθμός περιοχών NATURA 2000 με φορείς και σχέδια διαχείρισης	Ολοκλήρωση										
	Στόχος										1
	Αφετηρία	2									
Αίθουσες διδασκαλίας που κατασκευάζονται - βελτιώνονται (Αριθμός)	Ολοκλήρωση										
	Στόχος										150
	Αφετηρία	120									
Υποδομές Μονάδων πρωτοβάθμιας φροντίδας (Αριθμός)	Ολοκλήρωση										
	Στόχος										5
	Αφετηρία	8									
Αριθμός νοσοκομειακών κλινών που δημιουργούνται / αναβαθμίζονται	Ολοκλήρωση										
	Στόχος										100
	Αφετηρία	148									
Αριθμός σχεδίων ολοκληρωμένης αστικής ανάπτυξης	Ολοκλήρωση										
	Στόχος										5
	Αφετηρία	5									
Αποτελέσματα											
Πληθυσμός που εξυπηρετείται από Νέους ΕΕΛ (Αριθμός)	Ολοκλήρωση										
	Στόχος										10.000
	Αφετηρία	20.000									
Εξυπηρετούμενος πληθυσμός από αναβαθμισμένα δίκτυα ύδρευσης και αποχέτευσης (Αριθμός)	Ολοκλήρωση										
	Στόχος										20.000
	Αφετηρία	80.000									
Εξυπηρετούμενος πληθυσμός από μονάδες πρωτοβάθμιας φροντίδας (Αριθμός)	Ολοκλήρωση										
	Στόχος										27.000
	Αφετηρία	40.000									
% νοσοκομειακών κλινών που αναβαθμίζονται / δημιουργούνται (%)	Ολοκλήρωση										
	Στόχος										10
	Αφετηρία	16									
Εξυπηρετούμενος πληθυσμός από παρεμβάσεις ολοκληρωμένης αστικής ανάπτυξης (Αριθμός)	Ολοκλήρωση										
	Στόχος										8.000
	Αφετηρία	125.000									

• Όσον αφορά στις τιμές αφετηρίας, οι πηγές άντλησης των στοιχείων και οι σχετικές επεξηγήσεις παρουσιάζονται στο Ε.Π.

3.8.2 Σημαντικά προβλήματα που προέκυψαν και μέτρα αντιμετώπισής τους

Κατ' αντιστοιχία με τα προαναφερόμενα, λόγω της μη εισέτι ένταξης πράξεων στον Άξονα Προτεραιότητας, δεν μπορεί να γίνει λόγος για εμφάνιση προβλημάτων.

3.9 Υλοποίηση στον Άξονα Προτεραιότητας 9 «Αειφόρος Ανάπτυξη και Ποιότητα Ζωής στην Περιφέρεια Ανατολικής Μακεδονίας - Θράκης»

3.9.1 Επίτευξη στόχων και ανάλυση της προόδου

Ο συγκεκριμένος Άξονας Προτεραιότητας συμβάλει στην αυτοτροφοδοτούμενη και ολοκληρωμένη ανάπτυξη της Περιφέρειας Ανατολικής Μακεδονίας - Θράκης, στοχεύοντας στην προστασία, αναβάθμιση και ορθολογική διαχείριση του περιβάλλοντος, στην εξασφάλιση της υγείας του συνόλου του πληθυσμού της Περιφέρειας, στην αναβάθμιση των συνθηκών ποιότητας του εκπαιδευτικού δικτύου, στην ανάδειξη του πολιτισμού ως παράγοντα οικονομικής ανάπτυξης της Περιφέρειας και στην επίτευξη χωρικής συνοχής της Περιφέρειας.

Οι στόχοι αυτοί του Άξονα Προτεραιότητας εξειδικεύονται σε επιμέρους ειδικούς, οι οποίοι σε σημαντικό βαθμό εκφράζονται στους δείκτες εκροών και αποτελεσμάτων του συγκεκριμένου Άξονα Προτεραιότητας. Με δεδομένο δε ότι, κατά το έτος αναφοράς της παρούσας έκθεσης (2007), όπως προαναφέρθηκε, δεν εμφανίζεται φυσική πρόοδος της εφαρμογής του Προγράμματος, αμέσως πιο κάτω παρουσιάζονται τα προγραμματικά στοιχεία φυσικού αντικείμενου του Άξονα Προτεραιότητας, ενώ κατ' αναλογία, με δεδομένη τη μη εμφάνιση φυσικής και οικονομικής προόδου στην εφαρμογή του Άξονα, δεν είναι δυνατή η ποιοτική ανάλυση επιτευγμάτων του Άξονα, συμπεριλαμβανομένων τυχόν συνεπειών στην ισότητα των ευκαιριών μεταξύ ανδρών και γυναικών, καθώς και πληροφοριών σχετικά με τη χρήση της "ρήτρας ευελιξίας" (άρθρο 34, παρ. 2 του κανονισμού (ΕΚ) αριθ. 1083/2006.

Ως εκ τούτων, στον Πίνακα που ακολουθεί παρουσιάζονται οι δείκτες εκροών και αποτελεσμάτων που αφορούν στον παρόντα Άξονα Προτεραιότητας.

ΕΠΙΧΕΙΡΗΣΙΑΚΟ ΠΡΟΓΡΑΜΜΑ ΜΑΚΕΔΟΝΙΑΣ - ΘΡΑΚΗΣ 2007-2013
ΑΞΟΝΑΣ ΠΡΟΤΕΡΑΙΟΤΗΤΑΣ 9: ΑΕΙΦΟΡΟΣ ΑΝΑΠΤΥΞΗ ΚΑΙ ΠΟΙΟΤΗΤΑ ΖΩΗΣ ΣΤΗΝ ΠΑΜΘ

ΠΙΝΑΚΑΣ ΔΕΙΚΤΩΝ

Δείκτες		2007	2008	2009	2010	2011	2012	2013	2014	2015	Σύνολο
Εκροές											
Αριθμός Νέων ΕΕΛ	Ολοκλήρωση										
	Στόχος										6
	Αφετηρία	19									
Αναβαθμισμένα δίκτυα ύδρευσης (Αριθμός)	Ολοκλήρωση										
	Στόχος										200
	Αφετηρία	300									
Αριθμός ΧΥΤΑ / ΧΥΤΥ που δημιουργούνται	Ολοκλήρωση										
	Στόχος										2
	Αφετηρία	3									
Αριθμός υφιστάμενων ΧΑΔΑ	Ολοκλήρωση										
	Στόχος										0
	Αφετηρία	35									
Υποδομές Μονάδων πρωτοβάθμιας φροντίδας υγείας (Αριθμός)	Ολοκλήρωση										
	Στόχος										5
	Αφετηρία	14									
Αριθμός νοσοκομειακών κλινών που δημιουργούνται / αναβαθμίζονται	Ολοκλήρωση										
	Στόχος										434
	Αφετηρία	1.868									
Αριθμός σχεδίων ολοκληρωμένης αστικής ανάπτυξης	Ολοκλήρωση										
	Στόχος										6
	Αφετηρία	6									
Υποδομές μονάδων κοινωνικής φροντίδας (Αριθμός)	Ολοκλήρωση										
	Στόχος										15
	Αφετηρία	130									
Αριθμός μνημείων / αρχαιολογικών χώρων που αναδεικνύονται	Ολοκλήρωση										
	Στόχος										8
	Αφετηρία	17									
Υποδομές πολιτισμού που δημιουργούνται ή αναβαθμίζονται (Αριθμός)	Ολοκλήρωση										
	Στόχος										9
	Αφετηρία	11									
Κατασκευή / αναβάθμιση κτιριακών εγκαταστάσεων ΑΕΙ - ΤΕΙ (τ.μ.)	Ολοκλήρωση										
	Στόχος										30.000
	Αφετηρία	22.540									
Αποτελέσματα											
Πληθυσμός που εξυπηρετείται από ΕΕΛ (Ισοδύναμος πληθυσμός)	Ολοκλήρωση										
	Στόχος										320.000
	Αφετηρία	300.000									
Εξυπηρετούμενος πληθυσμός από αναβαθμισμένα δίκτυα ύδρευσης (Ισοδύναμος πληθυσμός)	Ολοκλήρωση										
	Στόχος										490.000
	Αφετηρία	420.000									
% νοσοκομειακών κλινών που αναβαθμίζονται / δημιουργούνται (%)	Ολοκλήρωση										
	Στόχος										23%
	Αφετηρία	39%									
Εξυπηρετούμενος πληθυσμός από παρεμβάσεις ολοκληρωμένης αστικής ανάπτυξης (Αριθμός)	Ολοκλήρωση										
	Στόχος										60.000
	Αφετηρία	50.000									

• Όσον αφορά στις τιμές αφετηρίας, οι πηγές άντλησης των στοιχείων και οι σχετικές επεξηγήσεις παρουσιάζονται στο Ε.Π.

3.9.2 Σημαντικά προβλήματα που προέκυψαν και μέτρα αντιμετώπισής τους

Κατ' αντιστοιχία με τα προαναφερόμενα, λόγω της μη εισέτι ένταξης πράξεων στον Άξονα Προτεραιότητας, δεν μπορεί να γίνει λόγος για εμφάνιση προβλημάτων.

3.10 Υλοποίηση στον Άξονα Προτεραιότητας 10.1 «Τεχνική Υποστήριξη Εφαρμογής Περιφερειών Κεντρικής Μακεδονίας και Δυτικής Μακεδονίας»

3.10.1 Επίτευξη στόχων και ανάλυση της προόδου

Η Τεχνική Υποστήριξη Εφαρμογής στις Περιφέρειες Κεντρικής και Δυτικής Μακεδονίας, που ανήκουν στο στόχο σύγκλισης – phasing out, εμπεριέχει το σύνολο των ενεργειών και δραστηριοτήτων που αφορούν στην υλοποίηση των παρεμβάσεων, την παροχή οδηγιών και υποστήριξης προς τους εμπλεκόμενους φορείς (δημόσιους, ιδιωτικούς), την υποστήριξη και υποβοήθηση όλων των διοικητικών δομών και μηχανισμών που συμμετέχουν στο Πρόγραμμα.

3.10.2 Σημαντικά προβλήματα που προέκυψαν και μέτρα αντιμετώπισής τους

Κατ' αντιστοιχία με τα προαναφερόμενα, λόγω της μη εισέτι ένταξης πράξεων στον Άξονα Προτεραιότητας, δεν μπορεί να γίνει λόγος για εμφάνιση προβλημάτων.

3.11 Υλοποίηση στον Άξονα Προτεραιότητας 10.2 «Τεχνική Υποστήριξη Εφαρμογής Περιφέρειας Ανατολικής Μακεδονίας - Θράκης»

3.11.1 Επίτευξη στόχων και ανάλυση της προόδου

Αντίστοιχα, προς τον προηγούμενο Άξονα Προτεραιότητας, η Τεχνική Υποστήριξη Εφαρμογής στην Περιφέρεια Ανατολικής Μακεδονίας - Θράκης, που αποτελεί περιφέρεια αμιγούς στόχου «σύγκλισης», εμπεριέχει το σύνολο των ενεργειών και δραστηριοτήτων που αφορούν στην υλοποίηση των παρεμβάσεων, την παροχή οδηγιών και υποστήριξης προς τους εμπλεκόμενους φορείς (δημόσιους, ιδιωτικούς), την υποστήριξη και υποβοήθηση όλων των διοικητικών δομών και μηχανισμών που συμμετέχουν στο Πρόγραμμα.

3.11.2 Σημαντικά προβλήματα που προέκυψαν και μέτρα αντιμετώπισής τους

Κατ' αντιστοιχία με τα προαναφερόμενα, λόγω της μη εισέτι ένταξης πράξεων στον Άξονα Προτεραιότητας, δεν μπορεί να γίνει λόγος για εμφάνιση προβλημάτων.

ΚΕΦΑΛΑΙΟ 4 ΛΟΙΠΑ ΟΡΙΖΟΝΤΙΑ ΘΕΜΑΤΑ ΚΑΤΑ ΤΗΝ ΕΦΑΡΜΟΓΗ ΤΟΥ ΠΡΟΓΡΑΜΜΑΤΟΣ

4.1 Ενσωμάτωση της Αρχής της Μη Διάκρισης και των κριτηρίων προσβασιμότητας των Ατόμων με Αναπηρία

Με δεδομένο το στάδιο εφαρμογής του Προγράμματος κατά το έτος 2007, το οποίο, όπως έχει αναφερθεί στα προηγούμενα, ήταν έτος κυρίως κατάρτισης του Προγράμματος, καθώς και σχεδιασμού και προετοιμασίας των μηχανισμών παρακολούθησης, διαχείρισης και ελέγχου δεν υφίστανται απολογιστικά στοιχεία παρακολούθησης της εφαρμογής των μέτρων που έχουν ληφθεί για την παροχή ίσων ευκαιριών στο πλαίσιο του Ε.Π.

Παρ' όλα αυτά, τόσο κατά το σχεδιασμό, όσο και κατά την προετοιμασία εφαρμογής λαμβάνονται τα κατάλληλα μέτρα προκειμένου να αποτραπεί κάθε διάκριση εξαιτίας του φύλου, της φυλής ή της εθνικής καταγωγής της θρησκείας ή των πεποιθήσεων, της ύπαρξης αναπηρίας, της ηλικίας ή του γενετήσιου προσανατολισμού κατά τα διάφορα στάδια υλοποίησης των δράσεων των Ταμείων και ειδικότερα της πρόσβασης σε αυτά. Ειδικότερα, η δυνατότητα πρόσβασης για τα άτομα με αναπηρίες αποτελεί ένα από τα κριτήρια που πρέπει να τηρούνται κατά τον καθορισμό πράξεων που συγχρηματοδοτούνται από τα Ταμεία και που πρέπει να λαμβάνονται υπόψη κατά τις διάφορες φάσεις υλοποίησης.

Εναρμονιζόμενες με τις ανωτέρω προτεραιότητες της προώθησης της ισότητας των φύλων και των ευκαιριών, οι διοικητικές Περιφέρειες της Μακεδονίας – Θράκης πρόκειται να αξιοποιήσουν δεσμευμένους πόρους από τα Διαρθρωτικά Ταμεία.

Ειδικότερα, αναφορικά με το ΕΚΤ, θα διατεθούν στις διοικητικές Περιφέρειες πόροι για δράσεις υπέρ των γυναικών και της ισότητας των ευκαιριών, τόσο στο πλαίσιο του Ε.Π. «Ανάπτυξη Ανθρώπινου Δυναμικού», όσο και στο πλαίσιο του Ε.Π. «Εκπαίδευση και δια βίου μάθηση».

Αναφορικά με το ΕΤΠΑ, στο Ε.Π. «Μακεδονίας – Θράκης» και ειδικότερα στον Άξονα Προτεραιότητας «Αειφόρος Ανάπτυξη και Ποιότητα Ζωής» προβλέπεται η ενίσχυση και δημιουργία κοινωνικών υποδομών και υπηρεσιών κοινωνικής μέριμνας συμβάλλοντας στην υποστήριξη της οικογένειας καθώς και των

γυναικών, ιδιαίτερα δε εκείνων που είναι θύματα ενδοοικογενειακής βίας, διεθνικής εμπορίας αλλά και γυναικών που ανήκουν σε ευπαθείς ομάδες (μετανάστριες, πρόσφυγες, γυναίκες με πολιτισμικές ιδιαιτερότητες κλπ.).

Επίσης, το θέμα της διασφάλισης της ισότητας των ευκαιριών αποτελεί οριζόντια προτεραιότητα του Ε.Π. «Μακεδονίας – Θράκης» και αντιμετωπίζεται στο σύνολο των Αξόνων Προτεραιότητας, μέσω της προώθησης της ισότητας των ευκαιριών, όσον αφορά την πρόσβαση στην αγορά εργασίας, στην εκπαίδευση, στην υγεία κλπ. ευπαθών ομάδων πληθυσμού καθώς και της εξασφάλισης της προσβασιμότητας των ατόμων με αναπηρία, σύμφωνα με την αρχή της μη διάκρισης (άρθρο 16 του Γενικού Κανονισμού).

Τέλος, σημειώνεται ότι, για την προαγωγή της ισότητας των φύλων και την επίτευξη των στόχων του Επιχειρησιακού Προγράμματος στον τομέα αυτό, πρόκειται να δεσμευτεί με τον προσφορότερο δυνατό τρόπο συγκεκριμένο ποσοστό από τον προϋπολογισμό του Προγράμματος. Το ποσοστό αυτό θα καθορισθεί με απόφαση της Επιτροπής Παρακολούθησής του Επιχειρησιακού Προγράμματος.

4.2 Τεχνική Βοήθεια

Με δεδομένο ότι το έτος 2007 ήταν έτος προετοιμασίας και οριστικοποίησης του περιεχομένου και των μηχανισμών εφαρμογής του Επιχειρησιακού Προγράμματος, χωρίς να πραγματοποιηθεί ένταξη πράξεων σε αυτό, δεν ενεργοποιήθηκαν και οι δράσεις Τεχνικής Βοήθειας, στο πλαίσιο των σχετικών Αξόνων Προτεραιότητας 10.1 «Τεχνική Υποστήριξη Εφαρμογής Περιφέρειας Κεντρικής Μακεδονίας και Περιφέρειας Δυτικής Μακεδονίας» και 10.2: «Τεχνική Υποστήριξη Εφαρμογής Περιφέρειας Ανατολικής Μακεδονίας – Θράκης».

Ωστόσο, θα πρέπει να επισημανθεί ότι στο πλαίσιο των Περιφερειακών Επιχειρησιακών Προγραμμάτων του Γ' ΚΠΣ Ανατολικής Μακεδονίας – Θράκης, Κεντρικής Μακεδονίας και Δυτικής Μακεδονίας και μέσω ειδικών μέτρων των Αξόνων Προτεραιότητας, οι οποίοι αφορούν στην υποστήριξη της εφαρμογής των Προγραμμάτων (Τεχνική Βοήθεια), προωθήθηκε η υλοποίηση δράσεων για την έγκαιρη προετοιμασία και εξειδίκευση έργων και ενεργειών που θα περιληφθούν στα Επιχειρησιακά Προγράμματα του ΕΣΠΑ και ειδικά στο Ε.Π. «Μακεδονίας – Θράκης», καθώς επίσης και δράσεις για την κατάλληλη προετοιμασία των φορέων που θα υλοποιήσουν αντίστοιχα έργα/πράξεις. Στόχοι των δράσεων αυτών είναι η βελτίωση των συνθηκών οργάνωσης και λειτουργίας φορέων που θα αποτελέσουν τους δυνητικούς δικαιούχους πράξεων του Προγράμματος Μακεδονίας - Θράκης, η

έγκαιρη ωρίμανση έργων υποδομής και η εξειδίκευση της εφαρμογής ειδικών δράσεων που συνδέονται με τη στρατηγική της Λισσαβόνας.

4.3 Πληροφόρηση και Δημοσιότητα

Κατά το έτος 2007, στο πλαίσιο του σχεδιασμού και προετοιμασίας για την εφαρμογή του Προγράμματος, υπήρξε ευρεία δημοσιότητα, τόσο στο ευρύ κοινό, όσο και κυρίως στους εν δυνάμει φορείς υλοποίησης και διαχείρισης Πράξεων του Προγράμματος, σχετικά με όλα τα στάδια και τις επιμέρους ενέργειες σχεδιασμού και προετοιμασίας του Προγράμματος.

Οι δράσεις Πληροφόρησης και Δημοσιότητας αφορούσαν σε:

- εστιασμένες ημερίδες ή/και διημερίδες, κυρίως σε τοπικούς φορείς σχεδιασμού και υλοποίησης αναπτυξιακών Προγραμμάτων και Πράξεων,
- δημοσίευση στο διαδίκτυο όλων των βασικών κειμένων αναφορικά με την περίοδο 2007-2013,
- διαβούλευση για τη Στρατηγική Μελέτη Περιβαλλοντικών επιπτώσεων,
- ευρεία διαβούλευση μέσω του διαδικτύου και προγραμματισμένων ημερίδων,
- θεματικές συναντήσεις με εμπλεκόμενους στο σχεδιασμό φορείς και οικονομικούς και κοινωνικούς εταίρους,
- περιφερειακά συμβούλια μετά την έγκριση του ΕΠ,
- αποστολή δελτίων τύπου και δημοσίευση συνεντεύξεων στον περιφερειακό και τοπικό τύπο,
- περιοδικές εκδόσεις (Newsletter),
- έκδοση εγχειριδίων και εντύπων.

Παράλληλα, στις διατάξεις εφαρμογής του Επιχειρησιακού Προγράμματος αναφέρεται αναλυτικά ο σχεδιασμός της επικοινωνιακής στρατηγικής για πληροφόρηση και δημοσιότητα του Προγράμματος, σύμφωνα με το άρθρο 69 του Κ(ΕΚ) 1083/2006, όπως αυτό εξειδικεύεται σύμφωνα με τα άρθρα 2 έως 10 του Κ(ΕΚ) 1828/2006. Η εξειδίκευση και η υλοποίηση αυτής της στρατηγικής προετοιμάστηκε κατά το έτος 2007 και άρχισε η εφαρμογή της κατά το επόμενο έτος.